



MINISTERUL INVESTIȚIILOR
ȘI PROIECTELOR EUROPENE



Manual de utilizare MySMIS2021

Front Office

PROIECTE



INTRODUCERE.....	6
Accesare modul.....	7
Secțiunea 1 - Adăugare Proiect.....	8
1.1. Adăugare proiect din zona Proiecte.....	9
1.2. Adăugare proiect din zona Apeluri.....	10
1.3. Pagina Proiecte - Funcționalități.....	11
1.3.1 Informații.....	11
1.3.2 Acțiuni.....	13
Secțiunea 2 - Asociere în proiect.....	15
Secțiunea 3 - Completarea secțiunilor din proiect.....	20
3.1. SOLICITANT.....	22
3.1.1. Aplicații.....	22
3.2. Responsabil de proiect/Persoană de contact.....	24
3.3. Resurse umane.....	26
3.4. Atribute proiect.....	32
3.5. CAPACITATE SOLICITANT.....	34
3.6. Localizare proiect.....	35
3.7. Obiectiv proiect.....	38
3.8. Justificare / Context / Relevanță.....	40
3.9. Descriere instrumente financiare folosite.....	43
3.10. Durabilitate.....	43
3.11. Riscuri.....	44
3.12. Grup țintă.....	45
3.13. Date implementare proiect PAP.....	46
3.14. Principii orizontale.....	47
3.15. Coerență cu politica de mediu.....	48
3.16. Schimbări climatice și dezastre.....	49
3.17. DIRECTIVE.....	50
3.17.1. Directivă SEA.....	50
3.17.2. Directivă EIM.....	51
3.17.3. Directivă privind habitatele.....	52
3.17.4. Directivă-cadru privind apa.....	53
3.17.5. Alte directive de mediu.....	54
3.18. Metodologie.....	55
3.19. Specializare inteligentă.....	56
3.20. Maturitate proiect.....	57
3.21. Descriere investiție.....	58
3.22. Descriere faze.....	59



3.23. Rețea transeuropeană (TEN).....	60
3.24. Studii de fezabilitate.....	61
3.25. ANALIZĂ ACB.....	62
3.25.1. ACB - Analiză financiară.....	62
3.25.2. ACB - Analiză economică.....	63
3.25.3. ACB - Analiză senzitivitate.....	64
3.26. Cost măsurilor luate privind mediul.....	65
3.27. Calendar proiect.....	66
3.28. Rezumat revizuirii aplicație.....	67
3.29. Descriere PPP.....	68
3.30. Indicatori prestabiliți.....	69
3.32. Indicatori suplimentari proiect.....	71
3.33. PLAN DE ACHIZIȚII.....	73
3.34. Rezultate așteptate.....	75
3.35. Activități previzionate.....	76
3.36. Indicatori de etapă secțiune vizibilă în structura tuturor proiectelor.....	80
3.37. Plan de monitorizare proiect.....	82
3.38. BUGET TOTAL.....	83
Buget proiect.....	83
3.38.1. Buget - localizare.....	85
3.38.2. Buget - domeniu de intervenție.....	87
3.38.3. Buget - formă de sprijin.....	88
3.38.4. Buget - activitate economică.....	90
3.38.5. Buget - mecanisme de aplicare teritorială.....	91
3.38.6. Buget - temă secundară FSE.....	93
3.38.7. Buget - dimensiune egalitate de gen.....	94
3.38.8. Buget - strategii macroregionale și pentru bazinele maritime.....	96
3.39. DECLARAȚIE UNICĂ.....	97
3.39.1. Declarație unică.....	97
3.50. CRITERII ETF.....	101
3.50.1. Criterii autoevaluate.....	101
3.50.2. Criterii evaluate manual.....	102
3.51. DREPTURI ÎN PROIECT.....	104
3.51.1. Înrolați.....	105
3.51.2. Parteneri.....	106
3.51.3. Solicitări de asociere.....	107
3.52. Validare.....	108



MINISTERUL INVESTIȚIILOR
ȘI PROIECTELOR EUROPENE



Transmitere proiect.....	110
3.53. Șterge.....	114



EVIDENȚA MODIFICĂRILOR MANUALULUI DE UTILIZARE

Nr. crt.	Versiune manual	Versiune aplicație	Data modificare	Descriere modificare
1	1	1	Iunie 2023	Constituire manual
2	2	1	Septembrie 2023	Actualizare imagini interfață
3	3	1	Octombrie 2023	Actualizare informații în secțiunea Declarație unică



INTRODUCERE

MySMIS2021/SMIS2021+ - reprezintă sistemul informatic unitar dezvoltat pentru gestionarea asistenței financiare nerambursabile aferente perioadei financiare 2021-2027, gestionat de Ministerul Investițiilor și Proiectelor Europene (MIPE), care are posibilitatea să interacționeze eficient cu sistemul informatic al Comisiei Europene, denumit în continuare SFC 2021, și care este proiectat având la bază principiul asigurării interoperabilității cu alte sisteme informatice, astfel încât să poată oferi în orice moment situații operative de ansamblu, precum și raportări specifice și detaliate, în funcție de nevoile utilizatorilor.

MySMIS2021/SMIS2021+ este un sistem de schimb electronic de date între beneficiari și autoritățile responsabile de programe, dezvoltat în conformitate cu prevederile art. 69 din Regulamentul (UE) 2021/1.060.

Sistemul permite beneficiarilor să prezinte, într-o singură transmitere, toate informațiile necesare sistemelor de gestiune și control ale programelor.

În acest context arhitectura MySMIS2021 reflectă toate etapele ciclului de viață al unui proiect.

Interfața sistemului MySMIS2021 pentru utilizatorii Front Office se găsește la adresa <https://mysmis2021.gov.ro/>.

Aplicația are în prezent următoarele module funcționale:

- modulul Proiecte - dedicat solicitanților de finanțare în vederea depunerii cererilor de finanțare.

Notă: Imaginile din capturile de ecran prezentate pot fi diferite de imaginile regăsite în mediul de producție (aceste capturi sunt extrase din mediul de testare) la diferitele stadii de dezvoltare ale aplicației. Singurele diferențe dintre cele două medii sunt de afișare (design), funcționalitățile fiind aceleași.




MINISTERUL INVESTIȚIILOR
ȘI PROIECTELOR EUROPENE



Accesare modul

Aplicația MySMIS2021 - Front Office se accesează la adresa:
<https://mysmis2021.gov.ro/>.

După autentificare, aplicația afișează pagina principală. Din aceasta, se accesează butonul .



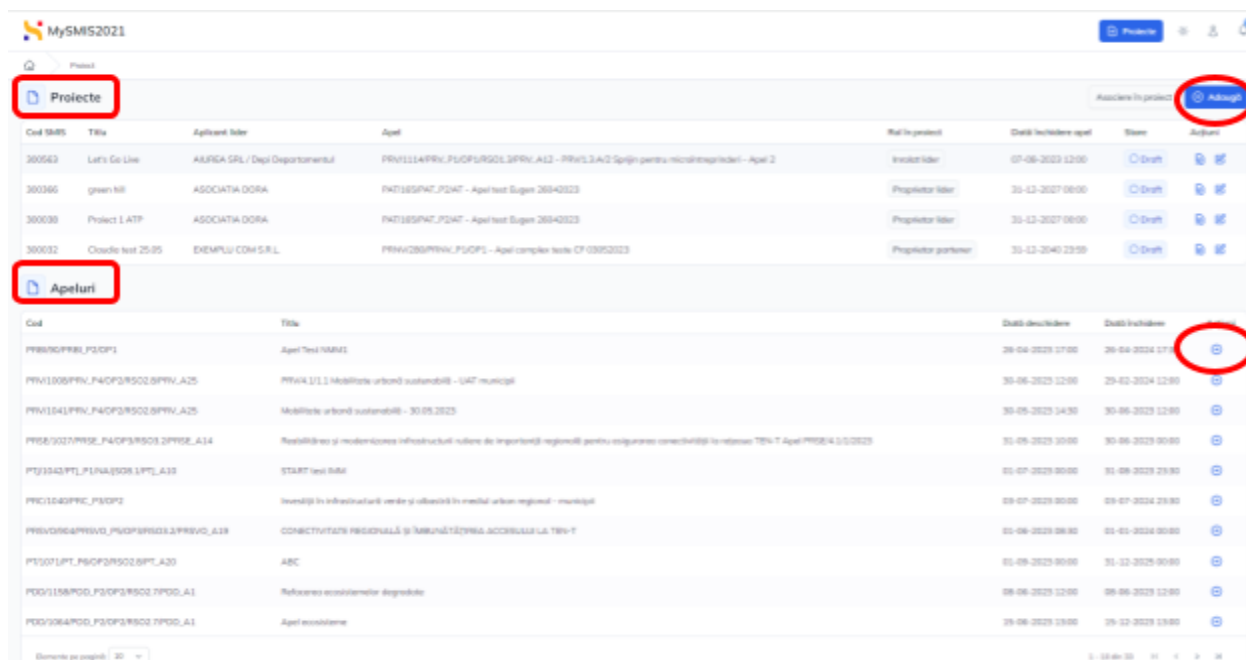














Secțiunea 1 - Adăugare Proiect











Adăugarea unui proiect se realizează din pagina Proiecte, **prin acționarea butonului**

+ Adaugă

din zona **Proiecte** sau prin acționarea butonului  din zona **Apeluri**.





Cod SMIS	Titlu	Aplicant / Idet	Apel	Stat în proiect	Data încheiere apel	Stare	Acțiuni
300563	Let's Go Live	ALFIDA SRL / Dept Departamentul	PRV1114PRN_PUOPURSGOL3PRN_A13 - PRN13.A2 Sprijin pentru microintreprinderi - Apel 2	Inscris în proiect	07-06-2023 12:00		 
300366	green hill	ASOCIATA DORA	PAT18SPAT_P2AT - Apel test Eugen 26842023	Proprietar Idet	30-12-2027 08:00		 
300030	Proiect 1 ATP	ASOCIATA DORA	PAT18SPAT_P2AT - Apel test Eugen 26842023	Proprietar Idet	30-12-2027 08:00		 
300032	Clouds test 25/05	EXEMPLU COM S.R.L.	PRN1200PRN_P3OP3 - Apel complex teste CF 03052023	Proprietar partener	30-12-2040 23:00		 

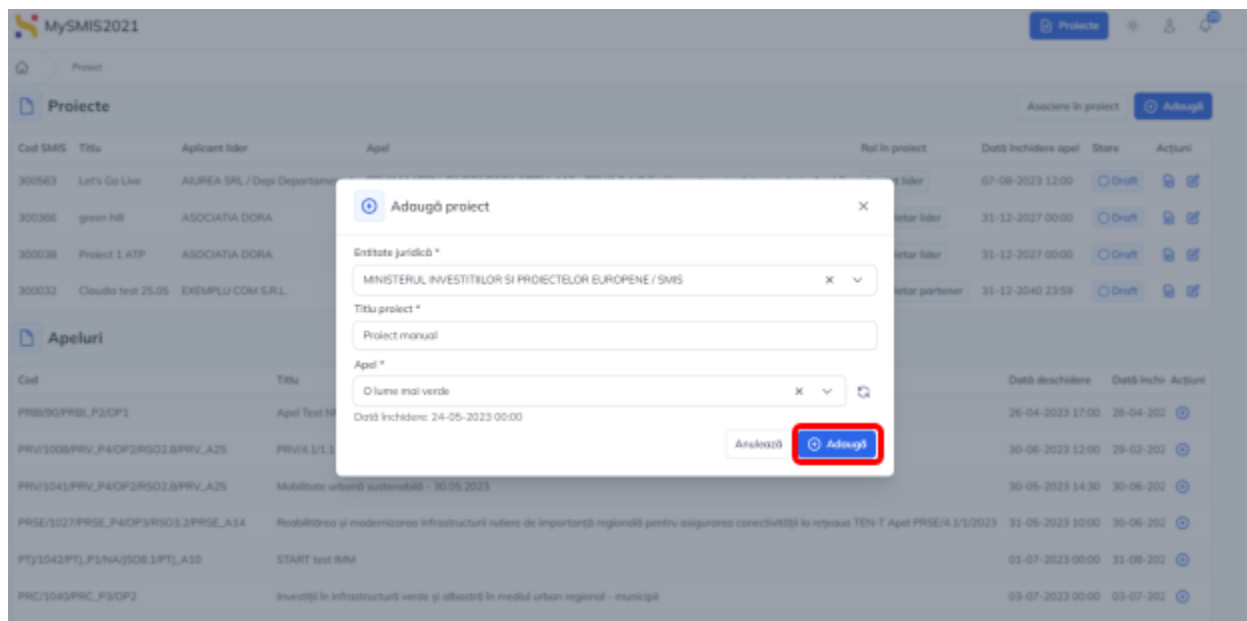
Cod	Titlu	Data decizie	Data încheiere	Acțiuni
PRN100PRN_P3OP3	Apel Test 100001	29-04-2023 07:00	29-04-2024 07:00	
PRN100PRN_P4OP3RSO28PRN_A25	PRN13111 Mobilitate urbană sustenabilă - UAT municipi	30-06-2023 12:00	29-02-2024 12:00	
PRN1041PRN_P4OP3RSO28PRN_A25	Mobilitate urbană sustenabilă - 30.05.2023	30-05-2023 14:30	30-06-2023 12:00	
PRN1007PRN_P4OP3RSO28PRN_A14	Realizarea și modernizarea infrastructurii rutiere de importanță regională pentru asigurarea conectivității la rețeaua TEN-T Apel PRN1007/4.5.5.2023	31-05-2023 10:00	30-06-2023 00:00	
PTJ3343PT1_P1NA(SO8.1PT)_A13	START test 040	01-07-2023 00:00	31-08-2023 23:00	
PRN1040PRN_P3OP3	Investiții în infrastructură verde și albastră în mediul urban regional - municipi	09-07-2023 00:00	09-07-2024 23:00	
PRN10064PRN_P4OP3RSO28PRN_A19	CONECTIVITATE REGIONALĂ și ÎMBUNĂTĂȚIREA ACCESIBILITĂȚII TEN-T	01-08-2023 08:00	01-01-2024 00:00	
PTJ071PT_P3OP3RSO28PT_A20	ABC	01-09-2023 00:00	31-12-2023 00:00	
PRN10158PRN_P3OP3RSO28PRN_A1	Refacerea ecosistemelor degradate	08-09-2023 12:00	08-09-2023 12:00	
PRN10064PRN_P3OP3RSO28PRN_A1	Apel ecosisteme	09-09-2023 13:00	09-12-2023 13:00	



1.1. Adăugare proiect din zona Proiecte

După acționarea butonului  **Adaugă**, aplicația va deschide o fereastră pop-up **Adaugă proiect**;


Se completează câmpurile, iar pentru salvare se acționează butonul  **Adaugă**. Proiectul adăugat se vizualizează în lista proiectelor, în starea (statusul) Draft (schită).




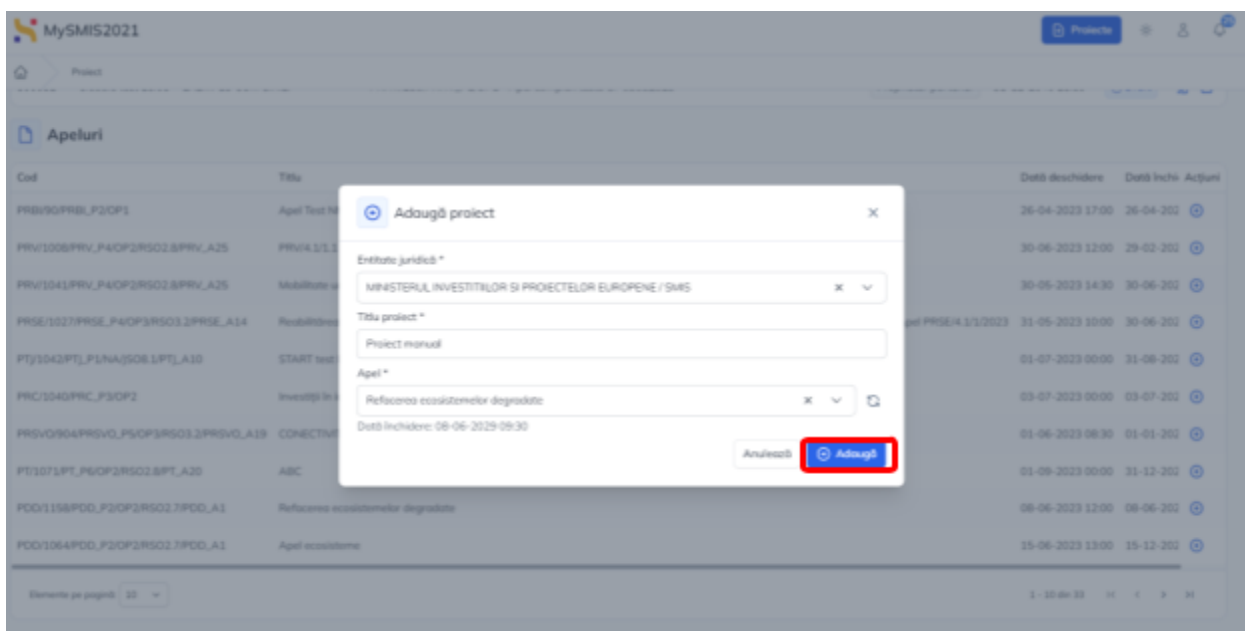
La alegerea apelului din lista predefinită, în fereastră este afișată data închiderii apelului selectat.



1.2. Adăugare proiect din zona Apeluri

După acționarea butonului , aplicația va deschide o fereastră pop-up **Adaugă proiect**;

Se completează câmpurile, iar pentru salvare se acționează butonul  **Adaugă**. Proiectul adăugat se vizualizează în lista proiectelor, în starea (statusul) Draft (schiță).



The screenshot displays the MySMIS2021 web application interface. A table titled 'Apeluri' (Calls) is visible in the background, listing various calls with columns for 'Cod', 'Titlu', 'Data deschidere', 'Data inchidere', and 'Acțiuni'. Overlaid on this table is a modal window titled 'Adaugă proiect' (Add project). This modal contains several input fields: 'Entitate juridică' (set to 'MINISTERUL INVESTIȚIILOR ȘI PROIECTELOR EUROPENE / SMIS'), 'Titlu proiect' (set to 'Proiect manual'), 'Apel' (set to 'Refacerea ecosistemelor degradate'), and 'Data închidere' (set to '06-06-2029 09:30'). At the bottom of the modal, there are two buttons: 'Anulează' (Cancel) and 'Adaugă' (Add), with the 'Adaugă' button highlighted by a red rectangle.

În fereastră este afișat automat apelul și data închiderii apelului pentru care se adaugă Proiectul.



1.3. Pagina Proiecte - Funcționalități

1.3.1 Informații

În zona **Proiecte** se vizualizează următoarele informații:

Cod SMIS	Titlu	Aplicant lider	Apel	Rol în proiect	Data închiderii apel	Status	Acțiune
300626	Aldes	ASOCIATIA DORA	PRN1041PRN_P4OP2RSO2.BPRN_A25 - Mobilitate urbană sustenabilă - 30.06.2023	Proprietar lider	30-06-2023 12:00	Draft	
300601	Proiect manual	MINISTERUL INVESTIȚIILOR ȘI PROIECTELOR EUROPENE / SMS	PRN2988PRN_P1OP1RGO1.3PRN_A18 - Apel BIM NE	Invitat lider	31-05-2024 23:30	Draft	
300563	Let's Go Live	AUREA SRL / Dept. Departamental	PRN1114PRN_P1OP5RSO1.BPRN_A12 - PRN1.3.A2 Spații pentru microîntreprinderi - Apel 2	Invitat lider	07-06-2023 12:00	Draft	
300306	green hill	ASOCIATIA DORA	PAT165PAT_P2AT - Apel test Eugen 28042023	Proprietar lider	31-12-2027 00:00	Draft	
300336	Proiect 1 ATP	ASOCIATIA DORA	PAT166PAT_P2AT - Apel test Eugen 28042023	Proprietar lider	31-12-2027 00:00	Draft	
100032	Credita test 25.05	EXEMPLU COM S.R.L.	PRN1280PRN_P1OP1 - Apel complex teste CF 03052023	Proprietar partener	31-12-2040 23:59	Draft	

Cod	Titlu	Data deschiderii	Data închiderii	Acțiune
PRN1041PRN_P4OP1	Apel Test NMM1	26-04-2023 17:00	26-04-2024 17:30	
PRN1088PRN_P4OP2RSO2.BPRN_A25	PRN1.1/1.1 Mobilitate urbană sustenabilă - UAT municipi	30-06-2023 12:00	29-02-2024 12:00	
PRN1041PRN_P4OP2RSO2.BPRN_A25	Mobilitate urbană sustenabilă - 30.06.2023	30-06-2023 14:30	30-06-2023 12:00	
PRN2988PRN_P4OP1RGO1.3PRN_A18	Reabilitarea și modernizarea infrastructurii rutiere de importanță regională pentru asigurarea conectivității la rețeaua TEN-T Apel PRN2/4.5/1/2023	31-05-2023 10:00	30-06-2023 00:00	
PRN1041PRN_P1AA1SOL1PT_A18	START test BIM	01-07-2023 00:00	31-08-2023 23:30	
PRN1041PRN_P1OP1	Invitat în infrastructură verde și albastră în mediul urban regional - municipi	03-07-2023 00:00	03-07-2024 23:30	

● Cod SMIS - Codul generat automat de aplicație al proiectului. Acest cod este unic și nu se poate modifica.

● Titlu - Titlul proiectului introdus de către utilizatorul care a adăugat proiectul.

● Aplicant lider - Entitatea juridică lider în proiect.

● Apel - Apelul selectat la adăugarea proiectului.

● Rol în proiect - Rolul pe care utilizatorul îl deține în proiect:

Proprietar lider

- utilizatorul este reprezentant legal/împuternicit al entității juridice lider în proiect.



Inrolat lider

- utilizatorul a fost înrolat la entitatea juridică lider în proiect și i-au fost acordate drepturi de acces pe acest proiect.

Proprietar partener

- utilizatorul este reprezentant legal/împuternicit al entității juridice partenere, asociată în proiect.

● Dată închidere apel - Data și ora la care apelul se închide

● Stare - Statusul proiectului

În zona **Apeluri** se vizualizează următoarele informații:

● Cod - Codul apelului;

● Titlu - Titlul apelului;

● Dată deschidere - Data la care apelul se deschide (se pot transmite proiecte);

● Dată închidere - Data la care apelul se închide (nu se mai pot depune proiecte);



1.3.2 Acțiuni

Cod SMS	Titlu	Aplicant lider	Apel	Rol în proiect	Data închiderii apel	Status	Acțiuni
300626	Aldes	ASOCIATIA DORA	PRV1041PRV_P4OP2RSO2&PRV_A25 - Mobilitate urbană sustenabilă - 30.05.2023	Proprietar lider	30-06-2023 12:00	Draft	
300661	Proiect manual	MINISTERUL INVESTIȚIILOR ȘI PROIECTELOR EUROPENE / SMIS	PRNE566PRNE_P1OP1RSO1.3PRNE_A18 - Apel IMM NE	Invitat lider	31-06-2024 23:30	Draft	
300663	Let's Go Live	AUREA SRL / Dapj Departamental	PRV1114PRV_P1OP1RSO1.3PRV_A12 - PRV1.3A/2 Sprijin pentru microîntreprinderi - Apel 2	Invitat lider	07-06-2023 12:00	Draft	
300666	green hill	ASOCIATIA DORA	PAT166PAT_P3OAT - Apel test Eugen 26042023	Proprietar lider	31-12-2027 00:00	Draft	
300638	Proiect 5 ATP	ASOCIATIA DORA	PAT166PAT_P3OAT - Apel test Eugen 26042023	Proprietar lider	31-12-2027 00:00	Draft	
300632	Claudio test 25.05	EXEMPLU COM S.R.L.	PRV1200PRV_P1OP1 - Apel complex teste CF 03052023	Proprietar partener	31-12-2040 23:59	Draft	

Cod	Titlu	Data deschiderii	Data închiderii	Acțiuni
PRV100PRV_P3OP1	Apel Test NMM1	26-04-2023 17:00	26-04-2024 17:30	
PRV1006PRV_P4OP2RSO2&PRV_A25	PRV14.1/1.1 Mobilitate urbană sustenabilă - UAT municipi	30-06-2023 12:00	29-02-2024 12:00	
PRV1041PRV_P4OP2RSO2&PRV_A25	Mobilitate urbană sustenabilă - 30.05.2023	30-06-2023 14:30	30-06-2023 12:00	
PRSE1027PRSE_P4OP3RSO2&PRSE_A14	Reabilitarea și modernizarea infrastructurii rutiere de importanță regională pentru asigurarea conectivității la rețeaua TEN-T Apel PRSE14.1/3/2023	31-05-2023 10:00	30-06-2023 00:00	
PT13042PTL_P3NA3508.1PTL_A10	START test IMM	01-07-2023 00:00	31-08-2023 23:30	
PRC1040PRC_P3OP2	Investiții în infrastructură verde și albastre în mediul urban regional - municipi	03-07-2023 00:00	03-07-2024 23:30	

În pagina proiecte este vizibil butonul . Descrierea pașilor de asociere în proiect este disponibilă la Secțiunea 2 - Asociere în proiect.

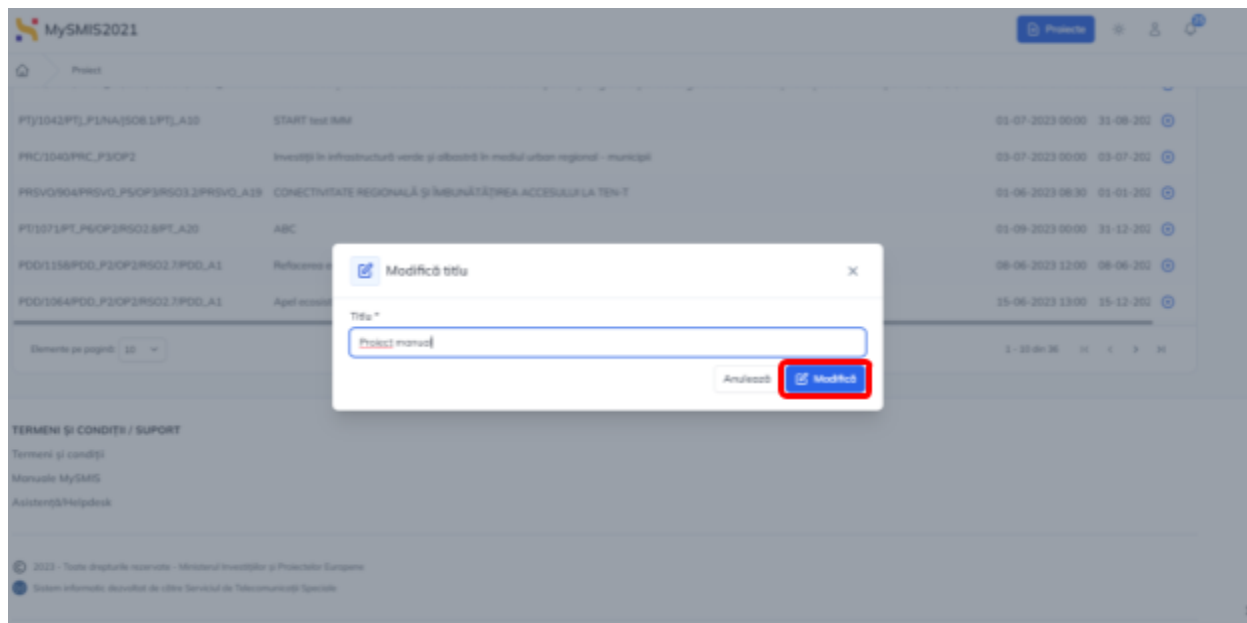
În zona **Proiecte** se pot realiza următoarele acțiuni:



Vizualizează - deschide proiectul. Completarea secțiunilor se realizează potrivit Secțiunii 2 - Completarea secțiunilor din proiect.



Modifică - Modifică titlul proiectului. Aplicația deschide pagina pop-up Modifică titlul. Modificarea se confirmă prin acționarea butonului .



În zona Apeluri se pot realiza următoarele acțiuni:



Aplică - se urmează pașii din secțiunea 1.2. Adăugare proiect din zona Apeluri.

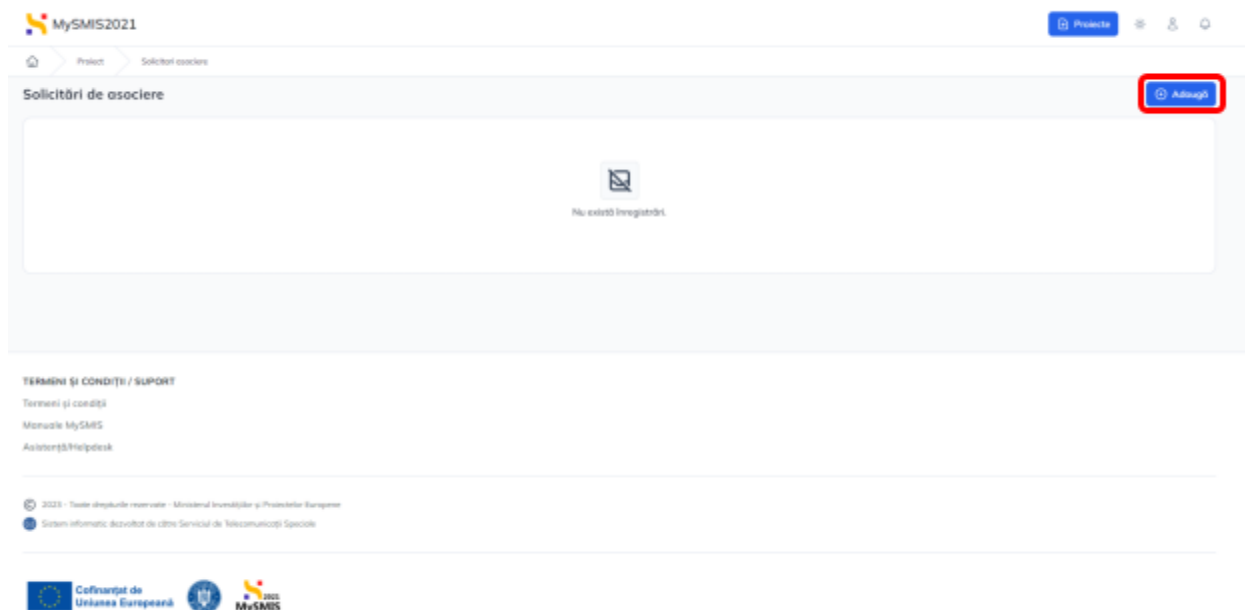



Secțiunea 2 - Asociere în proiect

Asocierea în proiect se realizează urmând următorii pași:

Se acționează butonul  . Aplicația deschide fereastra **Solicitări de asociere**.

Pentru adăugarea unei solicitări de asociere, se acționează butonul  .



Aplicația deschide fereastra pop-up în care se alege entitatea juridică și se introduce codul de asociere, comunicat în afara sistemului, de către liderul în proiect. Acțiunea se confirmă prin acționarea butonului  .





Liderul regăsește codul de asociere în proiect în pagina principală a proiectului la care dorește să asocieze entitatea juridică partener.

The screenshot shows the 'Proiect Test Manual' page in the MySMIS2021 application. The page has a sidebar on the left with various menu items like 'SOLICITANT', 'Aplicare', 'ENTITATE TEST', 'Responsabil de proiect / Persoană de contact', 'Resurse Umane', 'Activități proiect', 'CAPACITATE SOLICITANT', 'Locațiune proiect', 'Obiective proiect', 'Justificare / Context / Relevanță', 'Durabilitate', 'Riscuri', 'Grup țintă', 'Principii etice/proiect', 'Indicatori prezidențiali', 'Indicatori suplimentari proiect', and 'PLAN DE ACHIZIȚII'. The main content area is titled 'Proiect Test Manual' and shows details for a specific project. A red box highlights the 'Cod Asociere' field, which contains the value '300523-740'. Other fields include 'Data încheierii: 26-04-2024 17:30' and 'Obiective specifice: 9501.2'. Below the details, there is a section for 'Parteneri în proiect' with a table showing the project leader and partner. The table has columns for 'Tip', 'Denumire entitate juridică', 'Rol proiect', and 'Acțiuni'. The partner is listed as 'ENTITATE TEST' with the role 'Proprietar lider'. Below the table, there is a section for 'Documente atașate' with a button to 'Adăuga document nou' and a button to 'Atașează documente din bibliotecă'. The section is currently empty, showing a message 'Nu există înregistrări'.

Solicitarea se vizualizează în pagina Solicitări de asociere, în starea

Creata



MySMIS2021

Proiecte

Solicități asociere

Solicități de asociere

Adaugă

Entitate juridică	Cod SMIS	Denumire proiect	Data creare	Data decizie	Stare
ASOCIATIA DORA	300018	Ioan	26-05-2023 10:14	26-05-2023 11:58	Acceptata
ASOCIATIA DORA	300032	Claudio test 25.05	26-05-2023 12:00	26-05-2023 12:00	Acceptata
ASOCIATIA DORA	305791	test Manual	13-06-2023 12:09	-	Creează

TERMENI ȘI CONDIȚII / SUPORT

Termeni și condiții



Manuale MySMIS

Asistență/Helpdesk

2023 - Toate drepturile rezervate - Ministerul Investițiilor și Proiectelor Europene


Sistem informatic dezvoltat de către Serviciul de Telecomunicații Speciale


SUCCES
Crearea de asociere a fost adăugată.


Liderul este notificat în , pe e-mail și regăsește solicitarea în proiect, secțiunea **Solicități asociere**. Acceptarea acesteia se realizează prin acționarea , din zona **Acțiuni**.


Proiect Manual


Apel: Test Crearea verificarea Simona


Stare:  Draft Cod SMIS: 328437 Cod Asociere: 305437-897 Data încheiere: 13-06-2023 12:08 Obiective specifice: PDR - PDR2023

Buget - activitate economică 

Buget - mecanisme de aplicare teritoriale 

Buget - fonduri secundare FSE 

Buget - dimensiune optimizată de gestiune 

Buget - strategii macro-regionale și pentru localități rezidențiale 

DECLARAȚIE UNICĂ

Declarație unică


ASOCIATIA DORA


CRITERII ETP


Criterii autoevaluate


Criterii evaluate manual

CREPTURI ÎN PROIECT


Încalzire 

Parcouri 

Solicități asociere 

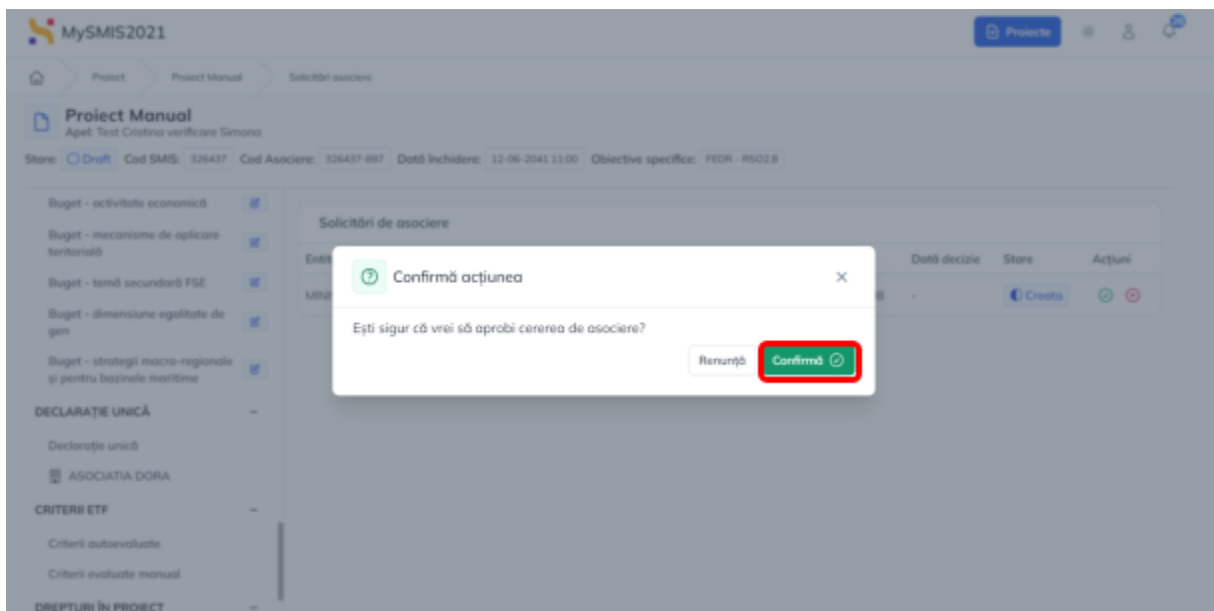
Validare 

Solicități de asociere

Entitate juridică	Stare	Data creare	Data decizie	Stare	Acțiuni
MINISTERUL INVESTIȚIILOR ȘI PROIECTELOR EUROPENE / SMIS	CREATA	13-06-2023 12:08	-	Creează	



Se confirmă acțiunea prin acționarea butonului **Confirmă** , din fereastra pop-up.



După confirmare, partenerul este adăugat în structura proiectului.



Secțiunea 3 - Completarea secțiunilor din proiect

Din pagina principală **Proiecte**, se acționează butonul .



MySMIS2021

Proiecte

Asociere în proiect Adaugă

Proiectele mele

Cod SMS	Titlu	Aplicant lider	Apel	Stat în proiect	Data închiderii apel	Stare	Acțiuni
326506	Lotari Sporn - amoniti	ATP COM SRL / 1	PAT1245PAT_P2AT10PAT_A10 - Proiectarea 2 Pat 2021-12-06-2023	Proiectat lider	31-12-2027 23:59	Draft	
326437	Proiect Manual	ASOCIATA DORA	PRN1228PRN_P4OP2 - Test Criterii verifiabile Simona	Proiectat lider	12-06-2041 11:00	Draft	
300626	Adres	ASOCIATA DORA	PRN1243PRN_P4OP2RSG13PRN_A25 - Mobilitate urbană sustenabilă - 30-05-2023	Proiectat lider	30-05-2023 12:00	Draft	
300681	Proiect manual	MINISTERUL INVESTIȚIILOR ȘI PROIECTELOR EUROPENE - SMS	PRN1988PRN_P1OP1RSG13PRN_A10 - Apel NMI NE	Invitat lider	31-05-2024 23:59	Draft	
300366	green hill	ASOCIATA DORA	PAT165PAT_P2AT7 - Apel test Eugen 26042023	Proiectat lider	31-12-2027 00:00	Draft	
300638	Proiect 1 ATP	ASOCIATA DORA	PAT165PAT_P2AT7 - Apel test Eugen 26042023	Proiectat lider	31-12-2027 00:00	Draft	
300032	Claudia test 25.05	EXEMPLU COM SRL	PRN1238PRN_P1OP1 - Apel complex teste CF 03052023	Proiectat partener	31-12-2040 23:59	Draft	

Apeluri

Cod	Titlu	Data deschiderii	Data închiderii	Acțiuni
PRSE16PRSE_P1OP1RSG13PRSE_A11	Sprijin pentru dezvoltarea infrastructurii verzi în municipiile rezidențiale de județ Apel PROIECT 41, 3/2023	30-04-2023 00:30	12-05-2023 00:00	
PAP1258PAP_P1OP2OS1LPAP_A1	Apel final	28-04-2023 00:00	28-05-2023 00:00	
PAT165PAT_P2AT7	Apel test Eugen 26042023	27-04-2023 00:00	31-12-2027 00:00	
PRC14PRC_P1OP1RSG14PRC_A12	Apel S test	27-04-2023 11:00	26-04-2024 12:00	

Aplicația afișează pagina proiectului selectat.

Pagina proiectului este alcătuită din 3 zone:

1. Zona antet/informații - este vizibilă indiferent de secțiunea accesată din zona 2.
2. Zona secțiuni - cuprinde toate secțiunile unui proiect (secțiunile proiectului diferă în funcție de apel). Acestea sunt stabilite la nivel de apel.
3. Zona de lucru - se vor adăuga/modifica informațiile pentru fiecare secțiune.




3.1. SOLICITANT

Secțiune vizibilă în structura tuturor proiectelor

3.1.1. Aplicații

În **Aplicații** se afișează lista partenerilor din proiect.

Prin acționarea  se accesează tab-urile pentru fiecare partener.



test Manual
Aplic Test Cristina verificarea Simone

Stare: ☐ Draft Cod SMS: 304791 Cod Asociere: 304791-048 Data inchiderii: 12-06-2040 12:00 Obiective specifice: MOP - POC20

SOLICITANT

Aplicanti:

- MINISTERUL INVESTIȚIILOR ȘI PROIECTELOR EUROPENE / SMS
- AUREA SRL / Dept Departamentul
- ASOCIATIA DORA

Responsabil de proiect / Persoană de contact ☒

Resurse Umane ☒

Atribut proiect ☒

CAPACITATE SOLICITANT

- MINISTERUL INVESTIȚIILOR ȘI PROIECTELOR EUROPENE / SMS
- AUREA SRL / Dept Departamentul
- ASOCIATIA DORA

Localizare proiect ☒

Obiective proiect ☒

Justificare / Context / Relevanță ☒

Descriere instrumente financiare folosite ☒

Durabilitate ☒

Parteneri în proiect

Tip	Denumire entitate juridică	Rol grupu	Acțiuni
Lider	MINISTERUL INVESTIȚIILOR ȘI PROIECTELOR EUROPENE / SMS	Invitat lider	
Partener	AUREA SRL / Dept Departamentul		
Partener	ASOCIATIA DORA	Proprietar partener	

Documente atașate

Nu există imagini.

În cazul proiectelor în care există parteneri, aceștia vor fi vizibili în această secțiune.

La selectarea fiecărui partener, în zona de lucru, se afișează: informațiile generale, structura grupului, conturile bancare, exercițiile financiare, asistența acordată anterior, asistența solicitată, ajutor de stat și documentele atașate.

Aceste informații sunt aduse în mod automat din meniul entității juridice.

În cazul în care informațiile din meniul entității juridice au fost modificate după adăugarea unui proiect, la acționarea butonului , informațiile se vor actualiza.



MySMIS2021

Proiect Test Manual

Apel Test Căminas verificare Simona

Stare: On Hold Cod SMIS: 305790 Cod Asociere: 305790-008 Data încheierii: 12-06-2014 12:00 Obiectiv specific: H201 - H201.2

SOLICITANT

Aplicare:

- MINISTERUL INVESTIȚIILOR ȘI PROIECTELOR EUROPENE / SMIS
- ALUREA SRL / Digi Departamentul
- ASOCIATA DORA

Responsabil de proiect / Persoană de contact: ☒

Resursa Urmare: ☒

Atribuire proiect: ☒

CAPACITATE SOLICITANT

- MINISTERUL INVESTIȚIILOR ȘI PROIECTELOR EUROPENE / SMIS
- ALUREA SRL / Digi Departamentul
- ASOCIATA DORA

Localizare proiect: ☒

Obiectiv proiect: ☒

Justificare / Context / Relevanță: ☒

Descriere instrumente financiare folosite: ☒

Durabilitate: ☒

Informații generale

Date de identificare

Denumire: MINISTERUL INVESTIȚIILOR ȘI PROIECTELOR EUROPENE

Tipul organizației: autoritate a administrației publice centrale finanțată integral de la bugetul de stat sau SMIS

Forma organizării: SA

Cod fiscal: 38918422

Nr. înregistrare: 123

Registre: Registrul autorităților publice

Cod CNP principal: 0113

Data încheierii: 2018-02-16

Intenționat în scopul de: TMS

Reprezentant legal

Funcția în cadrul entității juridice: Director

Nume:

Prenume:

Data nașterii:

CNP:

Telefon:

E-mail:

Selecție socială

Sex:

Industria:

Tip:

Regiune:

Județ:

Localitate:

Cod Postal:

Telefon:


E-mail:

Profil Web:

[Stocare](#)

3.2. Responsabil de proiect/Persoană de contact

secțiune vizibilă în structura tuturor proiectelor

Editarea câmpurilor aferente Responsabil de proiect și Persoană de contact din această subsecțiune se face prin acționarea .

MySMIS2021

Proiect Test Manual

Apel Test Manual

Stare: On Hold Cod SMIS: 305790 Cod Asociere: 305790-140 Data încheierii: 26-04-2014 17:30 Obiectiv specific: H201 - H201.2

SOLICITANT

Aplicare:

- ENTITATE TEST

Responsabil de proiect / Persoană de contact: ☒

Resursa Urmare: ☒

Atribuire proiect: ☒

CAPACITATE SOLICITANT

- ENTITATE TEST

Localizare proiect: ☒

Obiectiv proiect: ☒

Justificare / Context / Relevanță: ☒

Durabilitate: ☒

Proiect: ☒

Grup țintă: ☒

Principii orientate: ☒

Indicatore probabilitate: ☒

Indicatore suplimentare proiect: ☒

PLAN DE ACȚIUNI

Responsabil de proiect

Nume:

Prenume:

Număr de telefon:

Adresă de email:

Persoană de contact

Nume:


Prenume:

Număr de telefon:

Adresă de email:


Documente atașate

[Adaugă document nou](#) [Descarcă documente din bibliotecă](#)

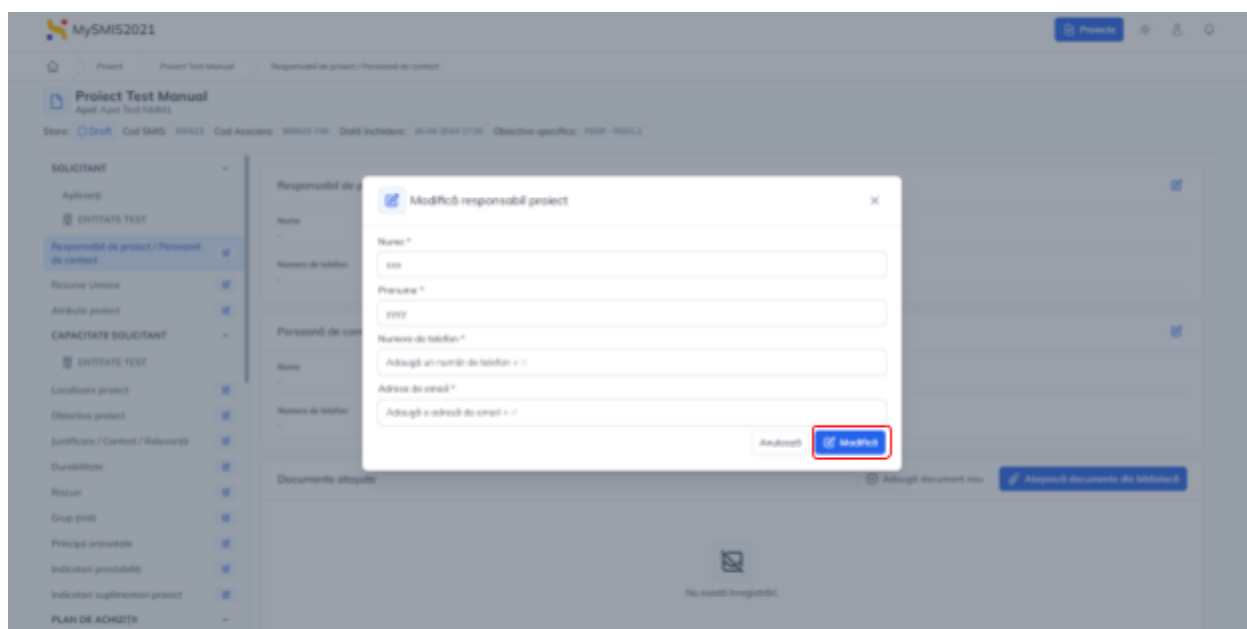
 Nu există imagini.



Responsabil de proiect


Prin acționarea  aplicația deschide pagina pop-up **Modifică responsabil proiect** în care se vor completa numele și prenumele, numărul de telefon și adresa de e-mail ale responsabilului de proiect.

Atenție! Numărul de telefon și adresa de e-mail ale responsabilului de proiect sunt vizibile în câmp doar după acționarea tastei Enter (de la tastatură)!

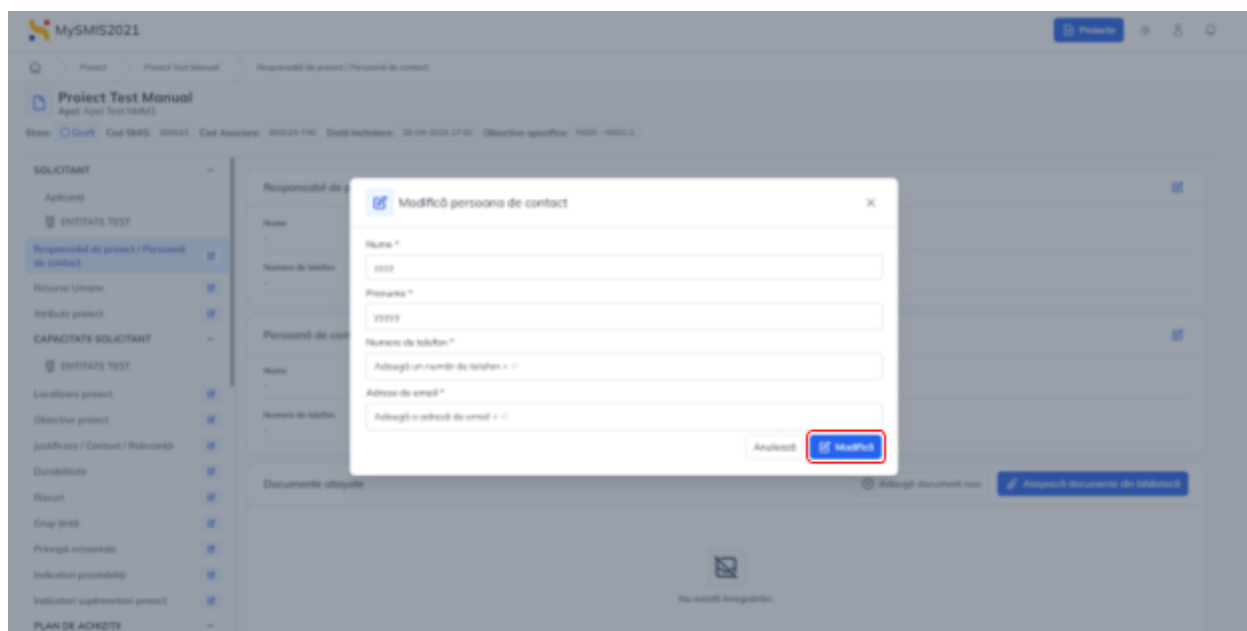


Datele introduse se salvează prin acționarea butonului  **Modifică**.

Persoana de contact

Prin acționarea  aplicația deschide pagina pop-up **Modifică persoana de contact** în care se vor completa numele și prenumele, numărul de telefon și adresa de e-mail ale persoanei de contact.

Atenție! Numărul de telefon și adresa de e-mail ale responsabilului de proiect sunt vizibile în câmp doar după acționarea tastei Enter (de la tastatură)!



Datele introduse se salvează prin acționarea butonului



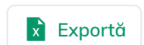
3.3. Resurse umane

În subsecțiunea **Resurse umane** se regăsesc informații cu privire la resursele umane implicate în proiect, precum funcția, codul ocupației, categoria în care se încadrează expertul conform Orientări generale – nivel de remunerare/experiență, experiența profesională specifică relevantă conform CV și documente suport (luni), țara, CNP/PIN, numele și prenumele.

Acțiunile care se fac în pagină sunt următoarele:



- adăugare resursă umană implicată în proiect;



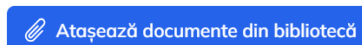
- exportare în format Excel a listei cu resursele umane introduse;



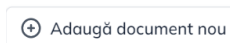
- modificare resursa umană introdusă;



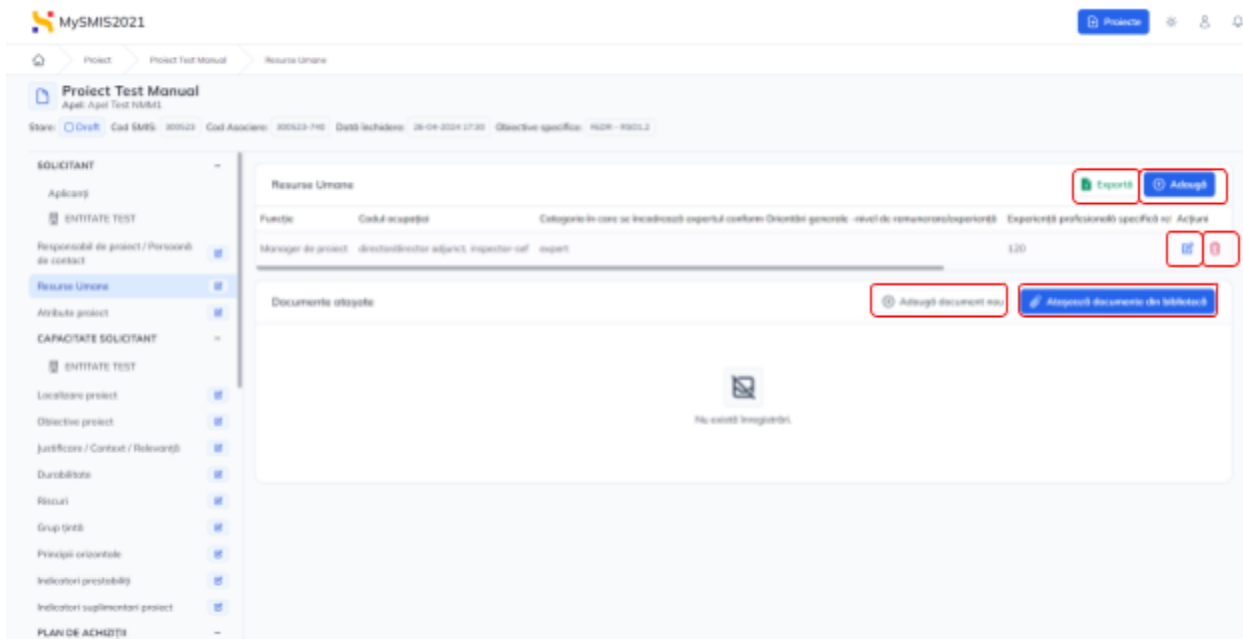
- ștergere resursa umană introdusă;




- atașare documente încărcate în prealabil în bibliotecă;



- adăugare document nou.



Adăugarea unei persoane implicată în proiect se face prin acționarea butonului .

Aplicația deschide fereastra pop-up în care se completează câmpurile obligatorii (marcate cu *) și după caz, cele opționale.



Datele introduse se **salvează** prin acționarea butonului

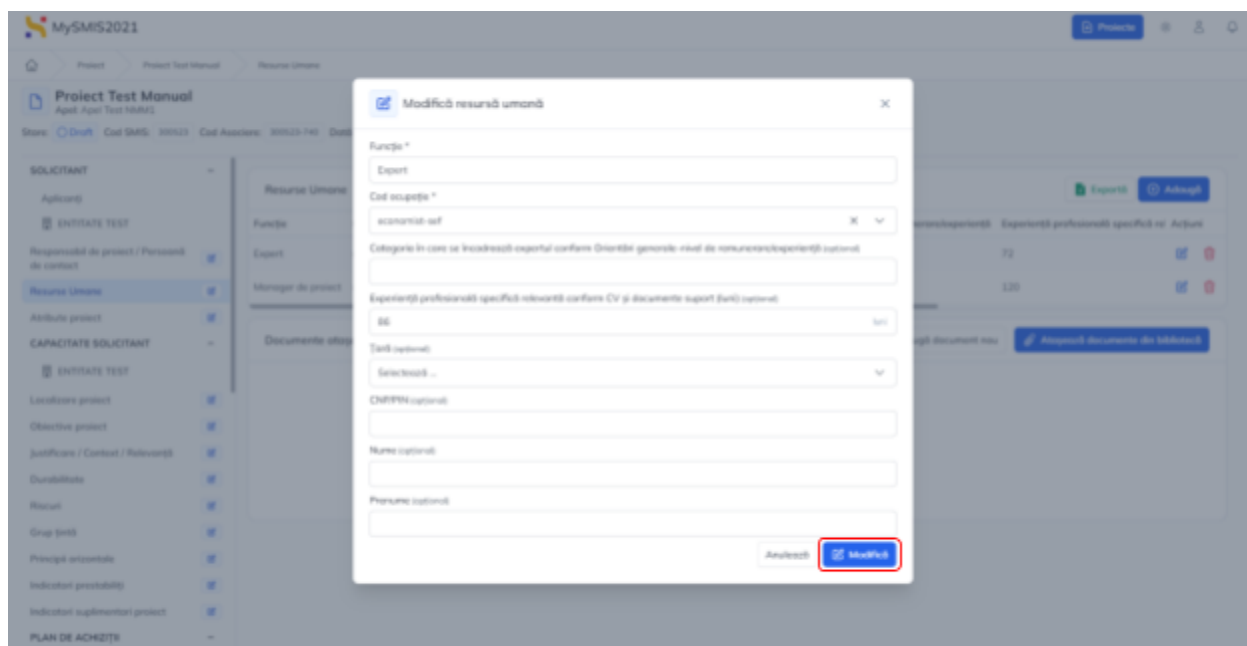



Modificarea datelor resurselor umane introduse se face acționând butonul .

Aplicația deschide fereastra pop-up în care se fac modificările necesare.

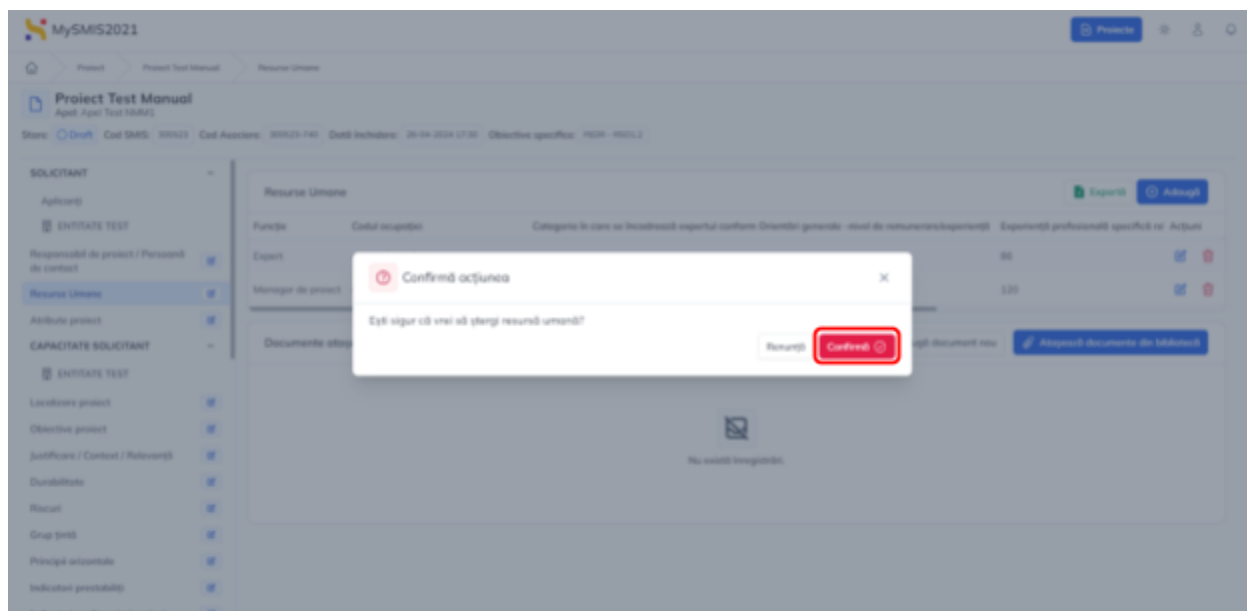
Se salvează modificările prin apăsarea butonului






Ștergerea unei resurse umane introduse în această subsecțiune se face prin acționarea butonului .

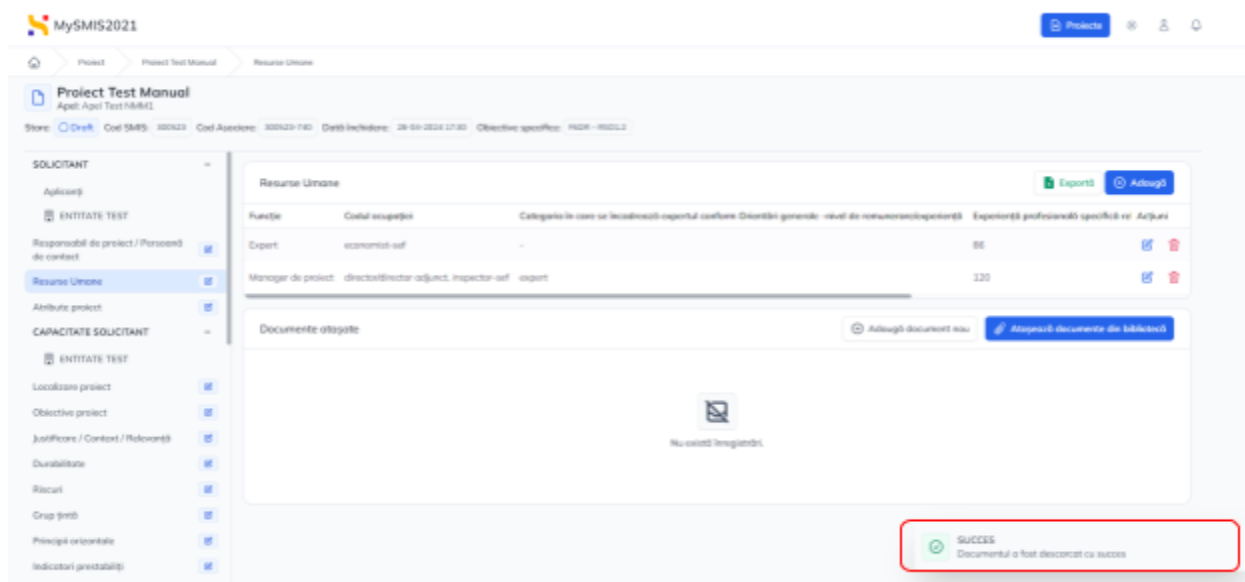
Sistemul deschide fereastra pop-up în vederea confirmării acțiunii de ștergere inițiate.






După confirmarea acțiunii, sistemul afișează un mesaj de confirmare a ștergerii cu succes a resursei umane.

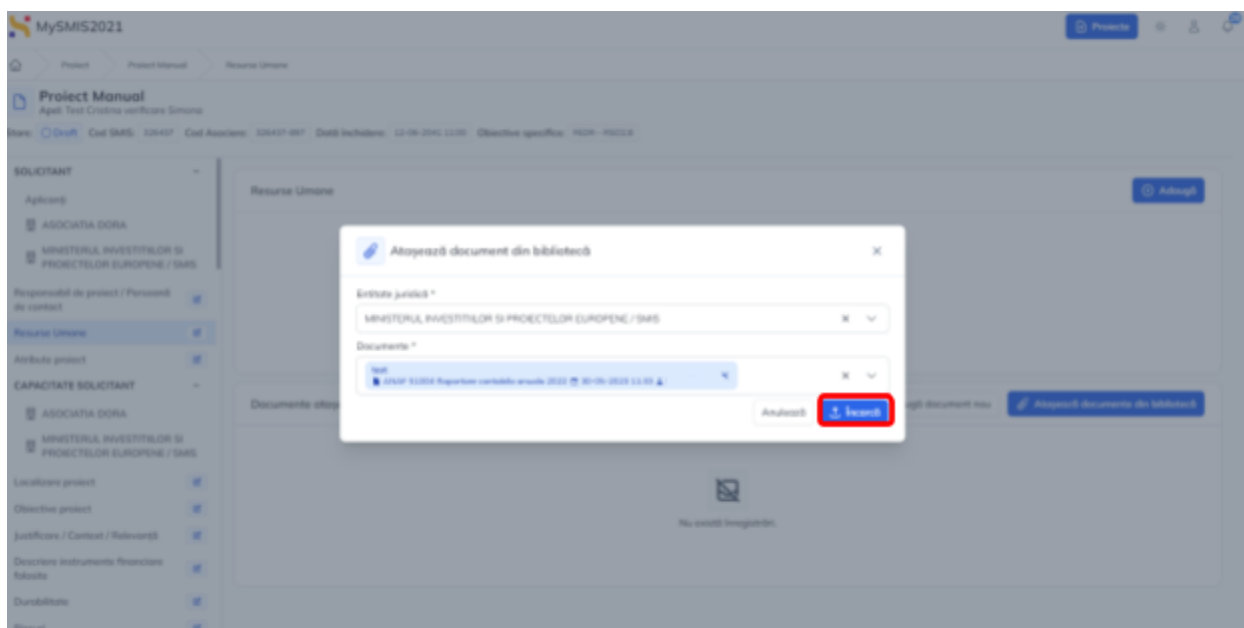
Exportul în format Excel al listei cu resursele umane implicate în proiect se face prin accesarea butonului  **Exportă**.




Sistemul afișează un mesaj de confirmare a descărcării.

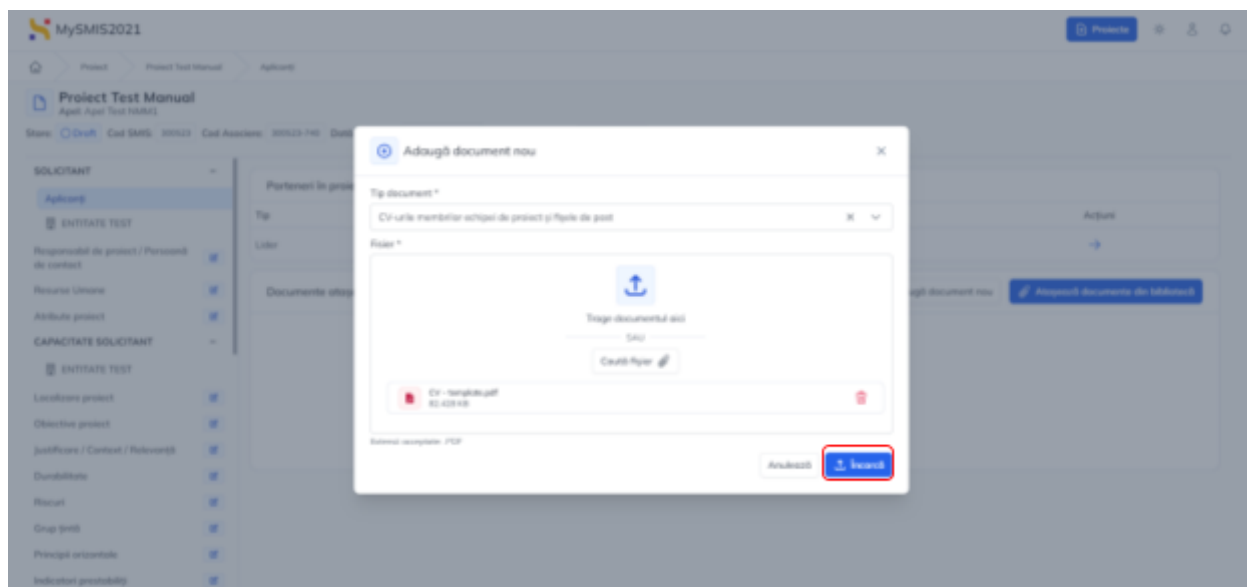
Atașarea documentelor specifice acestei subsecțiuni se face prin:

1. Acționarea butonului  **Atașează documente din bibliotecă** pentru documentele încărcate în prealabil în bibliotecă;



După selectarea documentului din bibliotecă, acțiunea se confirmă prin acționarea butonului  **Încarcă**.

2. Acționarea butonului  **Adaugă document nou** pentru adăugarea unui document nou.





Sistemul deschide fereastra pop-up în care se selectează din lista derulantă Tip document și se încarcă fișierul/fișierele în format .pdf semnat electronic, fie prin drag & drop în spațiul de lucru, fie prin căutarea acestuia în afara sistemului.

Salvarea documentelor încărcate se face prin acționarea butonului [Încarcă](#)

3.4. Atribute proiect

secțiune vizibilă în structura tuturor proiectelor

Subsecțiunea Atribute proiect se editează prin acționarea butonului [Modifică](#).

Sistemul deschide fereastra pop-up **Modifică secțiune atribute proiect** în care se bifează opțiunile, conform caracteristicilor fiecărui proiect.

În funcție de opțiunile bifate (DA/NU), formularul deschide și alte opțiuni pentru completare.

Exemplu:



Modifică secțiune atribute proiect

Proiect de importanță strategică *

☐ DA

☒ NU

Proiectul figurează în tipul de acțiune de importanță strategică *

☐ DA

☒ NU

Proiect focal *

☐ DA

☒ NU

Sprijin public vs. veniturile proprii de stat *

☐ DA

☒ NU

Proiectul este în cadrul unui structurat PPP *

☐ DA

☒ NU

Proiectul este generator de venit *

☐ DA

☒ NU

Proiectul este asociat cu site-ul Natura2000 *

☐ DA

☒ NU

Contribuie la strategiile de dezvoltare integrată teritorială (DIT) *

☐ DA

☒ NU

Proiectul este instrument financiar *

☐ DA

☒ NU

Proiectul contribuie la îndeplinirea condițiilor favorizante *

☐ DA

☒ NU

Proiect național *

☐ DA

☒ NU

Modifică secțiune atribute proiect

Proiect de importanță strategică *

☐ DA

☒ NU

Proiectul figurează în tipul de acțiune de importanță strategică *

☐ DA

☒ NU

Proiect focal *

☒ DA

☐ NU

Numărul focal *

Numărul focal

Sprijin public vs. veniturile proprii de stat *

☐ DA

☒ NU

Proiectul este în cadrul unui structurat PPP *

☐ DA

☒ NU

Proiectul este generator de venit *

☐ DA

☒ NU

Proiectul este asociat cu site-ul Natura2000 *

☐ DA

☒ NU

Contribuie la strategiile de dezvoltare integrată teritorială (DIT) *

☐ DA

☒ NU

Proiectul este instrument financiar *

☐ DA

☒ NU

Proiectul contribuie la îndeplinirea condițiilor favorizante *

☐ DA

☒ NU



Modificările realizate se salvează prin acționarea butonului [Modifică](#).


Subsecțiunea permite încărcarea de documente, fie din bibliotecă, fie adăugarea de documente noi, respectând pașii prezentați anterior.

3.5. CAPACITATE SOLICITANT

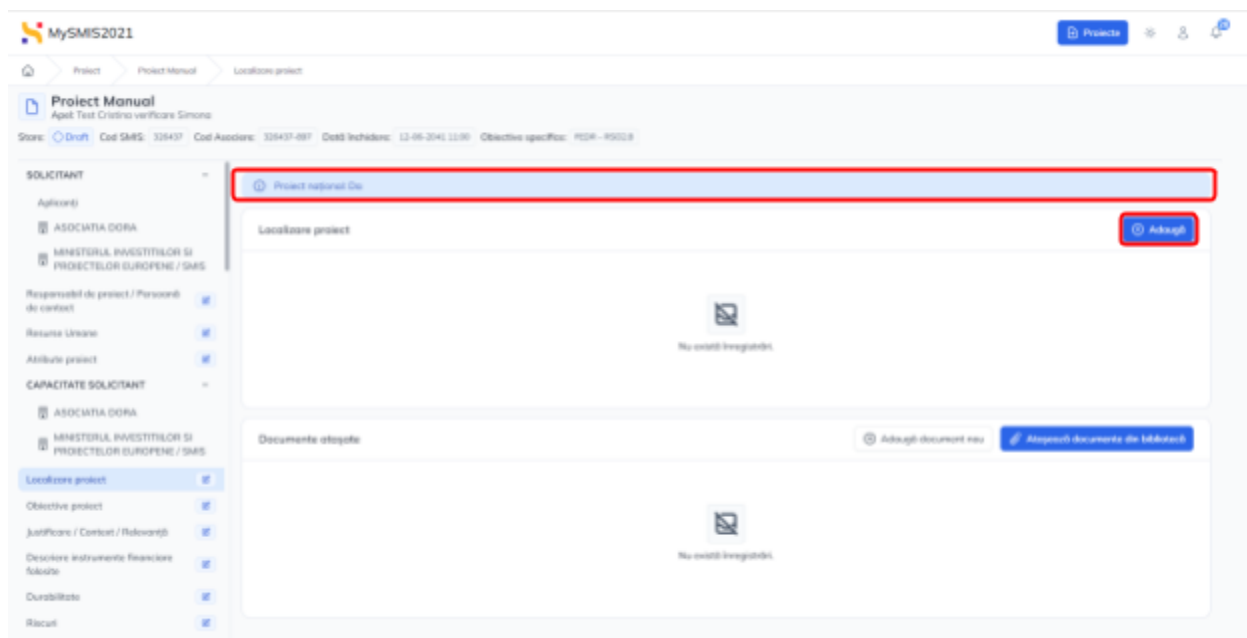
secțiune vizibilă în structura tuturor proiectelor

În această secțiune se vor completa informațiile despre capacitatea solicitantului (partener și/sau lider, după caz).




În **Localizare proiect** se introduc informațiile despre județul/județele, localitatea/localitățile unde se desfășoară proiectul, prin accesarea butonului  **Adaugă**. Aplicația afișează fereastra pop-up **Adaugă localizare proiect**.

În pagina principală este vizibil mesajul informativ despre opțiunea aleasă în **Atribute proiect** cu privire la tipul proiectului (Proiect național: DA/NU).



The screenshot displays the MySMIS2021 application interface. The top navigation bar includes the MySMIS2021 logo and a 'Proiecte' button. The main content area is titled 'Proiect Manual' and shows details for a project named 'Apel Test Cristina verificare Simona'. The left sidebar lists various sections, with 'Localizare proiect' selected. The main area is divided into two sections: 'Localizare proiect' and 'Documente atașate'. The 'Localizare proiect' section has a red box around the 'Proiect național: DA' dropdown menu and an 'Adaugă' button. The 'Documente atașate' section has a red box around the 'Adaugă document nou' button. Both sections show a placeholder for an image with the text 'Nu există imagini încă'.



Salvarea informațiilor se realizează prin acționarea butonului  **Adaugă**.

După salvare, informațiile se pot modifica (), șterge () și se pot adăuga documente urmând pașii descriși la **3.1.3. Resurse umane**.

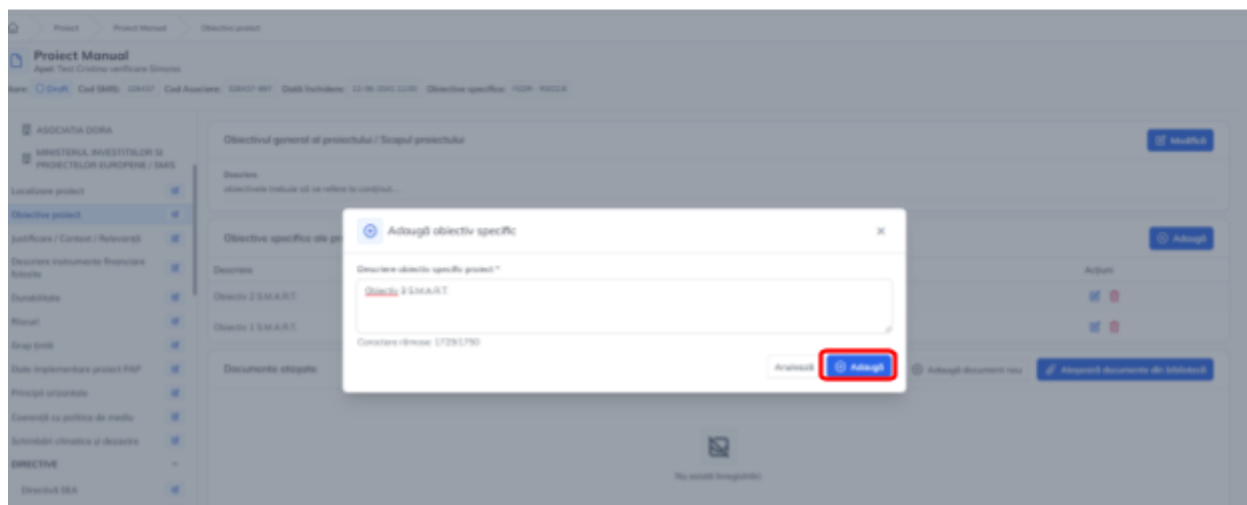
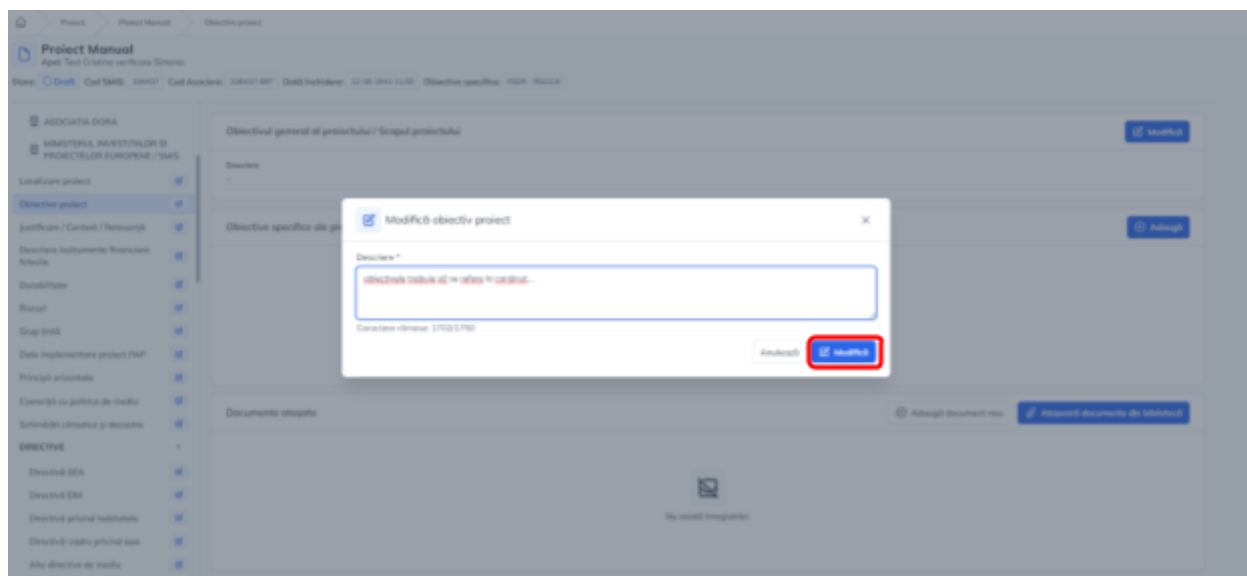


3.7. Obiectiv proiect

secțiune vizibilă în structura tuturor proiectelor

În interfață, se vor adăuga Obiectivul general al proiectului/Scopul proiectului (prin acționarea butonului Modifică), Obiective specifice ale proiectului (prin acționarea butonului Adaugă) și documente relevante (Adaugă document nou și/sau Atașează documente din bibliotecă).

Aplicația va afișa ferestrele pop-up aferente butoanelor acționate. Informațiile introduse se salvează și vor fi vizibile în interfață.







După salvare, informațiile se pot modifica (), șterge () și se pot adăuga documente urmând pașii descriși la **3.1.3. Resurse umane**.



3.8. Justificare / Context / Relevanță

secțiune vizibilă în structura tuturor proiectelor

În interfață, se vor adăuga Justificare context (prin acționarea butonului ) , Justificare relevanță (prin acționarea butonului ) și documente relevante ( și/sau ).



Aplicația va afișa ferestrele pop-up aferente butoanelor acționate. Informațiile introduse se salvează și vor fi vizibile în interfață.




The screenshot shows the MySMIS2021 application interface. On the left is a sidebar with a tree view containing categories like 'ASOCIATIA DONA', 'MINISTERUL INVESTIȚIILOR ȘI PROIECTELOR EUROPENE / SMIS', and various project-related items. The main area displays 'Justificare context' and 'Justificare relevantă'. A modal dialog box titled 'Modifică justificare context' is open in the center. It contains a text input field with the placeholder 'Justificare și Context *', a character count 'Caractere rămase: 1736/1750', and two buttons at the bottom: 'Anulează' and 'Modifică' (which is highlighted with a red rectangle).

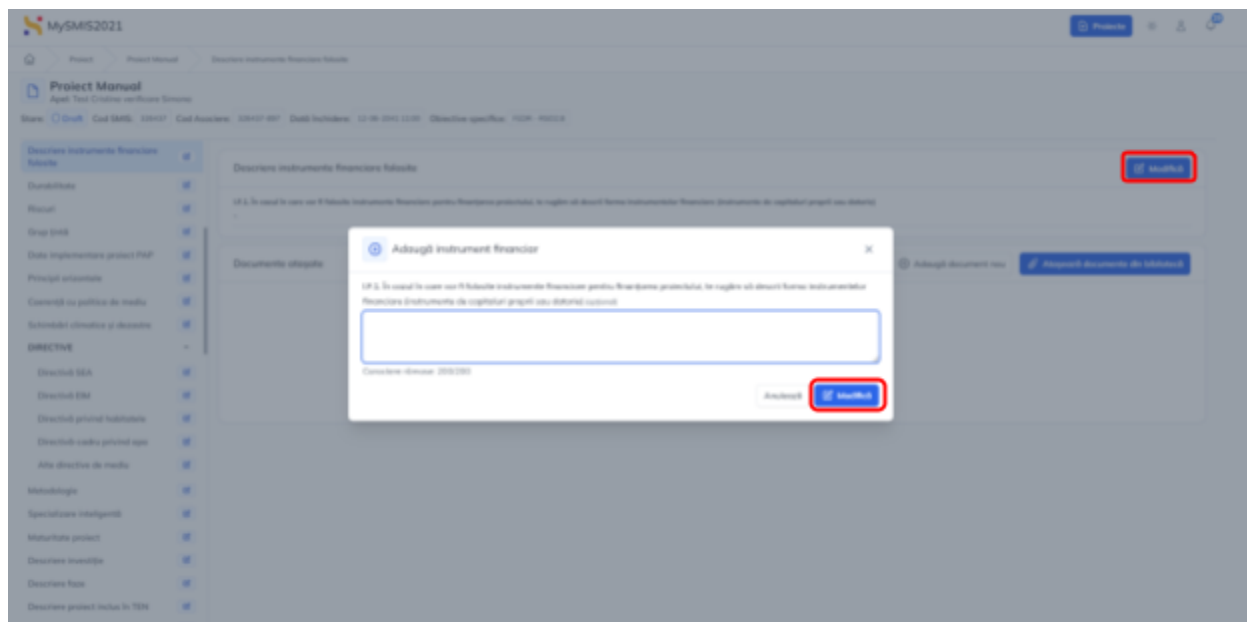
The screenshot shows the MySMIS2021 application interface with the 'Modifică relevantă' modal dialog box open. The dialog has several sections for input: 'Referințe la proiect *' with a text field and character count; 'Referințe la SURPD (opțional)' with a text field and character count; 'Anexa parțială SURPD opțional' with a dropdown menu; 'Referințe la alte strategii (opțional)' with a text field and character count; and 'Strategii relevante naționale' with a dropdown menu. At the bottom, there are 'Anulează' and 'Modifică' buttons, with the latter highlighted by a red rectangle.

După salvare, informațiile se pot modifica și se pot adăuga documente urmând pașii descriși la **3.1.3. Resurse umane.**



3.9. Descriere instrumente financiare folosite

Prin acționarea butonului  se va introduce descrierea instrumentului/instrumentelor financiare folosite.



Informația salvată se vizualizează în pagină și se poate modifica.

Zona de încărcare document/documente relevant/relevante este disponibilă (urmând pașii descriși la **3.1.3. Resurse umane**).

3.10. Durabilitate

secțiune vizibilă în structura tuturor proiectelor



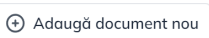

Prin acționarea butonului  se vor introduce informații despre durabilitatea proiectului.



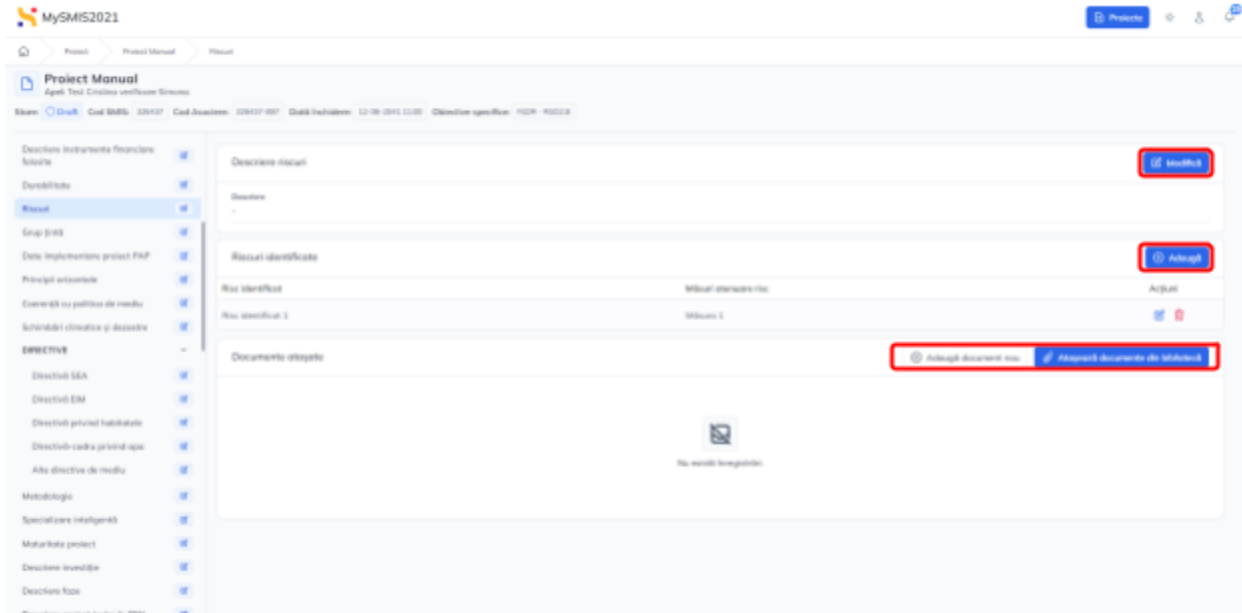
Informația salvată se vizualizează în pagină și se poate modifica.
Zona de încărcare document/documente relevant/relevante este disponibilă (urmând pașii descriși la **3.1.3. Resurse umane**).

3.11. Riscuri

secțiune vizibilă în structura tuturor proiectelor





În interfață se va introduce descrierea riscurilor (prin acționarea butonului ) , riscurile identificate (prin acționarea butonului ) și documente relevante ( și/sau ).

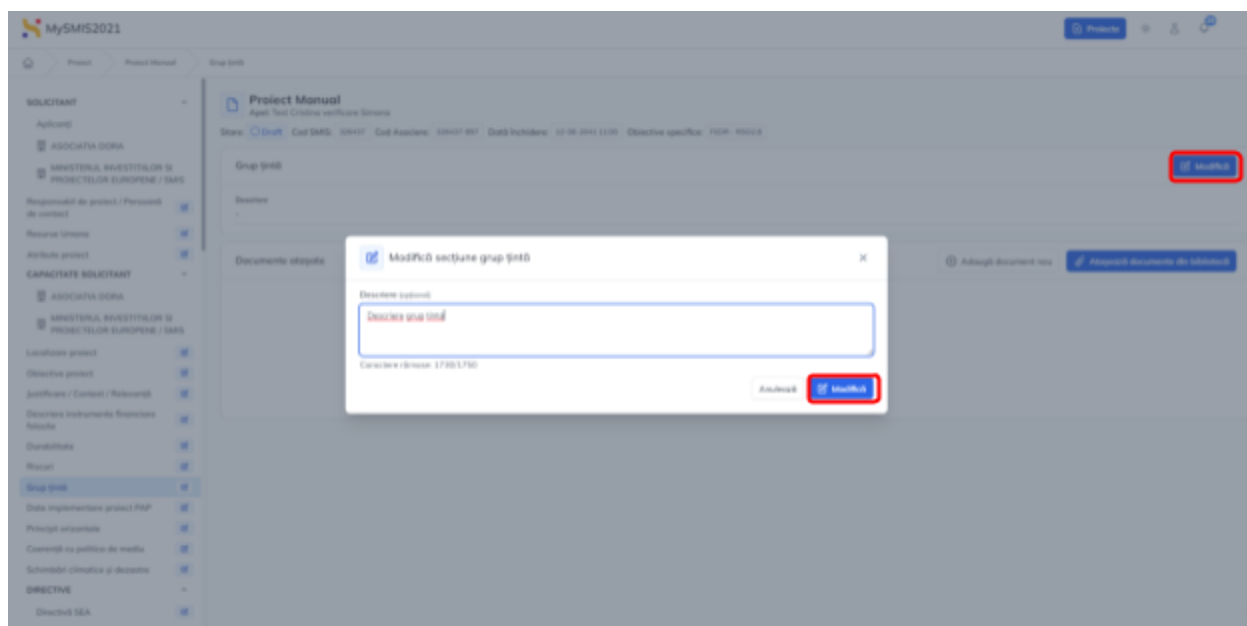
Aplicația va afișa ferestrele pop-up aferente butoanelor acționate. Informațiile introduse se salvează și vor fi vizibile în interfață.




După salvare, informațiile se pot modifica (), șterge () și se pot adăuga documente urmând pașii descriși la **3.1.3. Resurse umane**.

3.12. Grup țintă

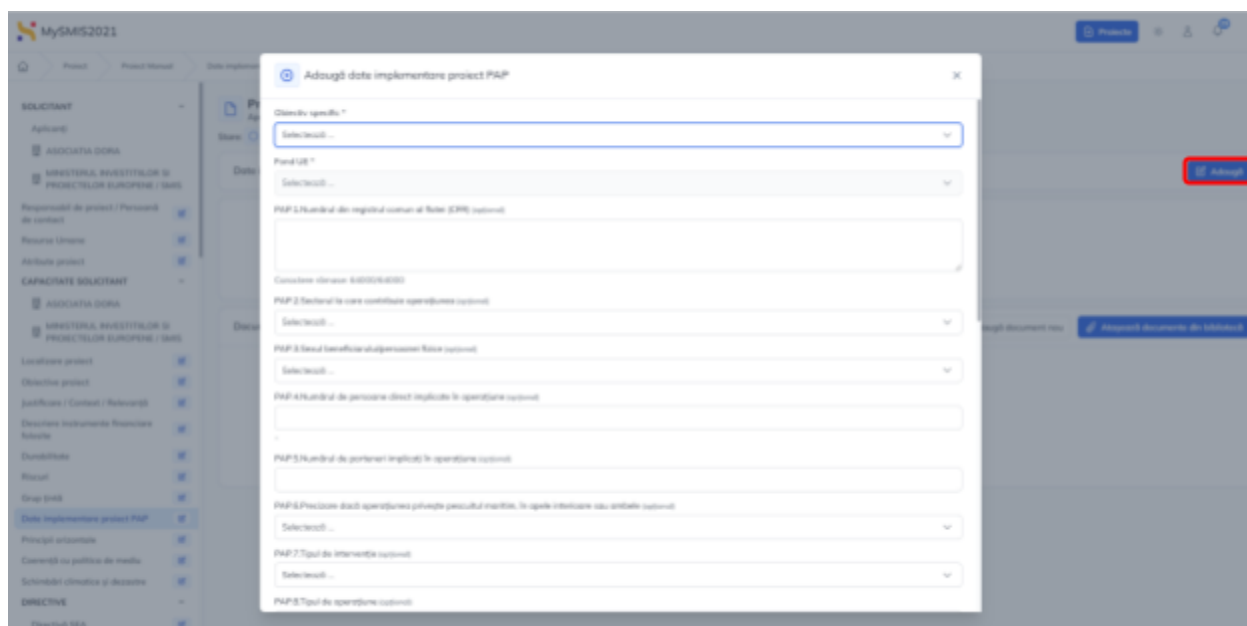
În interfață se va introduce descrierea grupului țintă (prin acționarea butonului  Modifică) și documente relevante ( Adaugă document nou și/sau  Atașează documente din bibliotecă). Aplicația va afișa fereastra pop-up în care se vor introduce informațiile. Acestea se salvează prin acționarea butonului  Modifică . Informațiile introduse vor fi vizibile în interfață și se pot modifica.



3.13. Date implementare proiect PAP

Adăugarea Datelor implementare proiect PAP se realizează prin acționarea butonului  Adaugă. Aplicația va deschide fereastra pop-up, iar informațiile se vor salva prin acționarea butonului

 Adaugă





Informațiile introduse vor fi vizibile în interfață și se pot modifica.

Zona de încărcare document/documente relevant/relevante este disponibilă (urmând pașii descriși la **3.1.3. Resurse umane**).


3.14.Principii orizontale

secțiune vizibilă în structura tuturor proiectelor



În interfață se vor introduce informații despre:

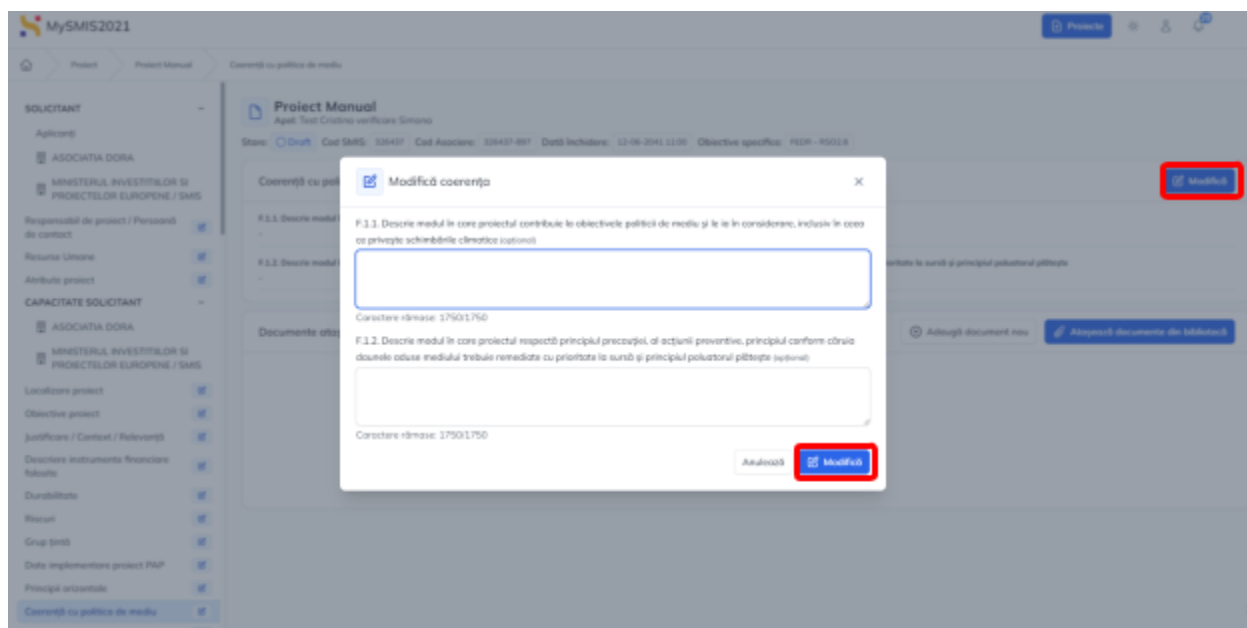
Egalitate de șanse (prin acțiunea butonului  **Modifică**);

Dezvoltare durabilă (prin acțiunea butonului  **Modifică**);





Imunizarea la schimbările climatice (prin acțiunea butonului  **Modifică**);

Principiul DNSH (prin acțiunea butonului  **Modifică**);

Documente relevante ( **Adaugă document nou** și/sau  **Atașează documente din bibliotecă**).



3.16. Schimbări climatice și dezastre

În interfață se vor introduce informațiile relevante (prin acționarea butonului  **Modifică**) și documente relevante ( **Adaugă document nou** și/sau  **Atașează documente din bibliotecă**). Aplicația va afișa fereastra pop-up în care se vor introduce informațiile. Acestea se salvează prin acționarea butonului  **Modifică**. Informațiile introduse vor fi vizibile în interfață și se pot modifica.



MySMIS2021

Proiect / Proiect Manual / Schimbări climatice și dezastre

Justificare / Context / Referințe

Deciziile instrumente financiare

Soluție

Durabilitate

Riscuri

Grup țintă

Data implementării proiectului

Principii orientative

Coerență cu politica de mediu

Schimbări climatice și dezastre

DIRECTIVE

Directivă SEA

Directivă EIA

Directivă privind habitatul

Directivă cadru privind apa

Alte directive de mediu

Metodologie

Specializare inteligentă

Maturitate proiect

Documentație

Deciziile finale

Deciziile proiectului incluziv în TEN

Modifică schimbările climatice și rezistența în fața dezastrelor

F.8.1. Explică modul în care proiectul contribuie la obiectivele legate de schimbările climatice, în conformitate cu Strategia UE 2020, incluzând informațiile privind obiectivele legate de schimbările climatice, în conformitate cu Anexa 2 la Regulamentul de punere în aplicare (UE) nr. 219/2014 al Consiliului

Conținutul documentului: 1750/1750

F.8.2. Explică modul în care au fost luate în considerare riscurile legate de schimbările climatice, aspectele privind adaptarea și atenuarea, precum și rezistența în fața dezastrelor

Conținutul documentului: 1750/1750

F.8.3. Explică ce măsuri au fost luate în cadrul proiectului pentru a asigura rezistența la variabilitatea climatică actuală și la schimbările climatice viitoare




Conținutul documentului: 1750/1750


Anularea

Modifică

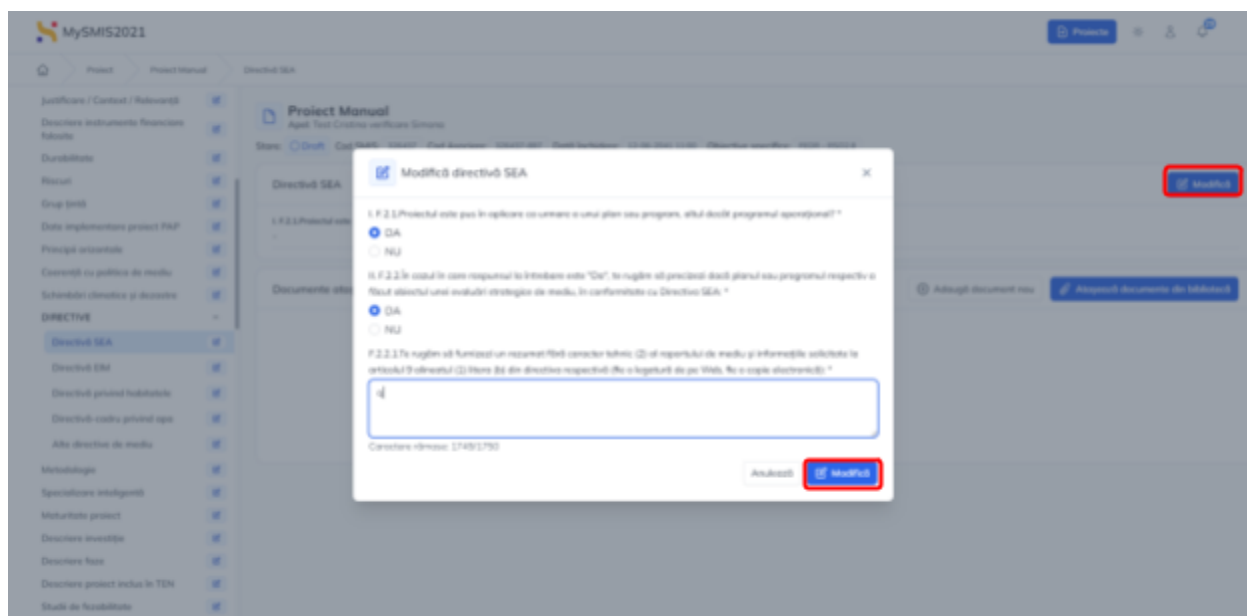
3.17.DIRECTIVE

3.17.1. Directivă SEA


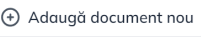


În interfață se vor introduce informațiile relevante (prin acționarea butonului ) și documente relevante ( și/sau ).

Aplicația va afișa fereastra pop-up în care se vor introduce informațiile. Acestea se salvează prin acționarea butonului .

Informațiile introduse vor fi vizibile în interfață și se pot modifica.


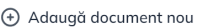




3.17.2. Directivă EIM

În interfață se vor introduce informațiile relevante (prin acționarea butonului ) și documente relevante ( și/sau ). Aplicația va afișa fereastra pop-up în care se vor introduce informațiile. Acestea se salvează prin acționarea butonului  . Informațiile introduse vor fi vizibile în interfață și se pot modifica. Formularul se modifică în funcție de bifele selectate în formularul din fereastra pop-up.



3.17.3. Directivă privind habitatele





În interfață se vor introduce informațiile relevante (prin acționarea butonului ) și documente relevante ( și/sau ).

Aplicația va afișa fereastra pop-up în care se vor introduce informațiile. Acestea se salvează prin acționarea butonului .

Informațiile introduse vor fi vizibile în interfață și se pot modifica. Formularul se modifică în funcție de bifele selectate în formularul din fereastra pop-up.



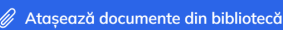



3.17.4. Directivă-cadru privind apa

În interfață se vor introduce informațiile relevante (prin acționarea butonului ) și documente relevante ( și/sau ). Aplicația va afișa fereastra pop-up în care se vor introduce informațiile. Acestea se salvează prin acționarea butonului  . Informațiile introduse vor fi vizibile în interfață și se pot modifica. Formularul se modifică în funcție de bifele selectate în formularul din fereastra pop-up.







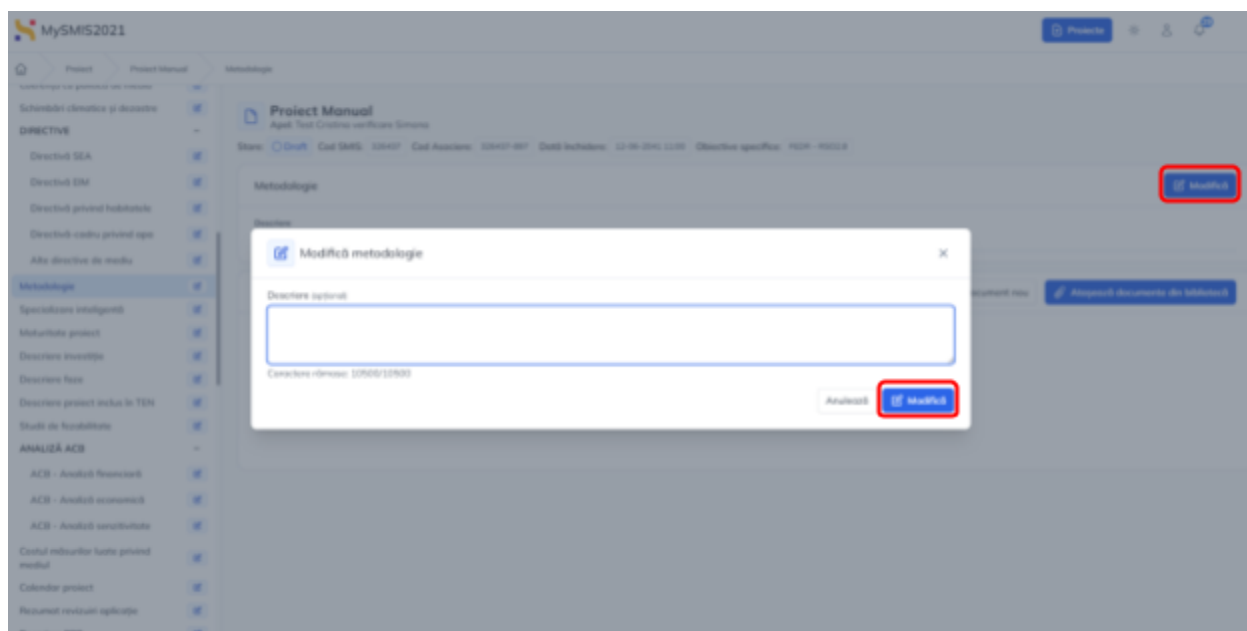
3.17.5. Alte directive de mediu

În interfață se vor introduce informațiile relevante (prin acționarea butonului ) și documente relevante ( și/sau ). Aplicația va afișa fereastra pop-up în care se vor introduce informațiile. Acestea se salvează prin acționarea butonului  . Informațiile introduse vor fi vizibile în interfață și se pot modifica.







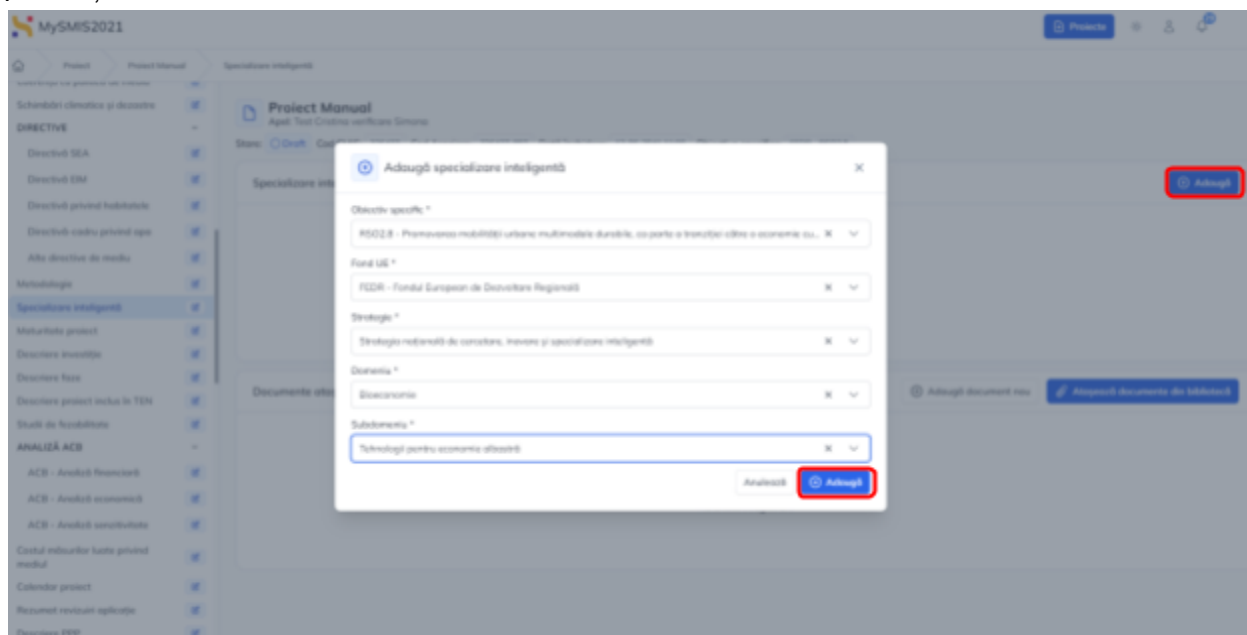
3.18. Metodologie

În interfață se vor introduce informațiile relevante (prin acționarea butonului ) și documente relevante ( și/sau ). Aplicația va afișa fereastra pop-up în care se vor introduce informațiile. Acestea se salvează prin acționarea butonului  . Informațiile introduse vor fi vizibile în interfață și se pot modifica.



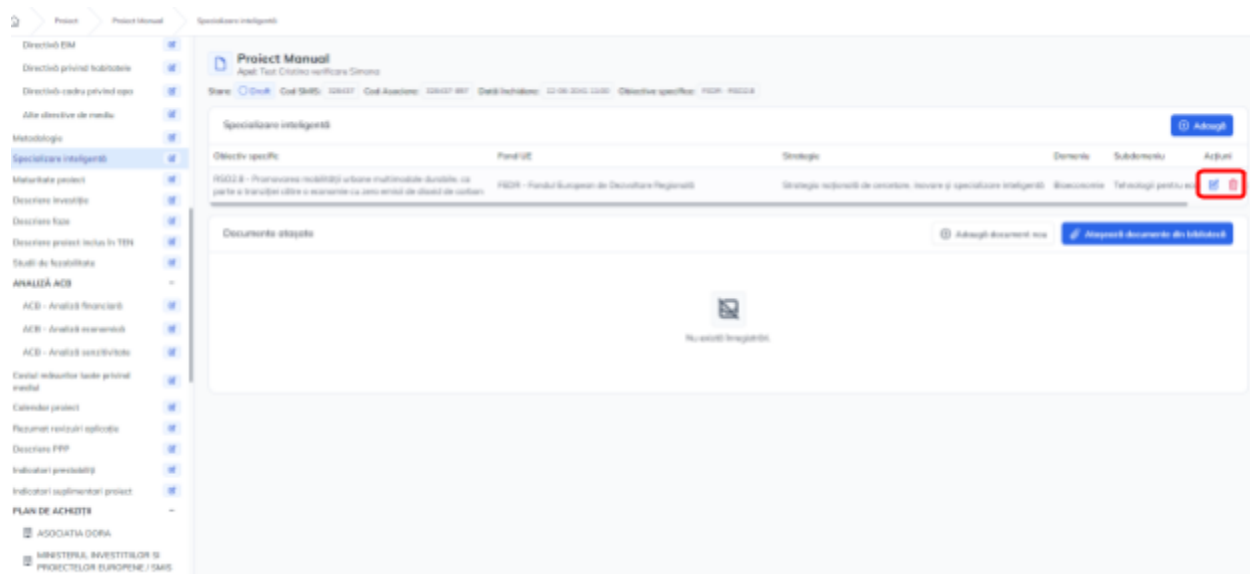
3.19. Specializare inteligentă

În interfață se vor introduce informațiile relevante (prin acționarea butonului  Adaugă) și documente relevante ( Adaugă document nou și/sau  Atașează documente din bibliotecă). Aplicația va afișa fereastra pop-up în care se vor introduce informațiile. Acestea se salvează prin acționarea butonului .


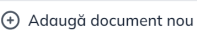
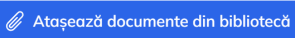





Informațiile introduse vor fi vizibile în interfață, se pot modifica și/sau șterge.



3.20. Maturitate proiect


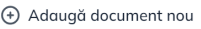


În interfață se vor introduce informațiile relevante (prin acționarea butonului ) și documente relevante ( și/sau ).

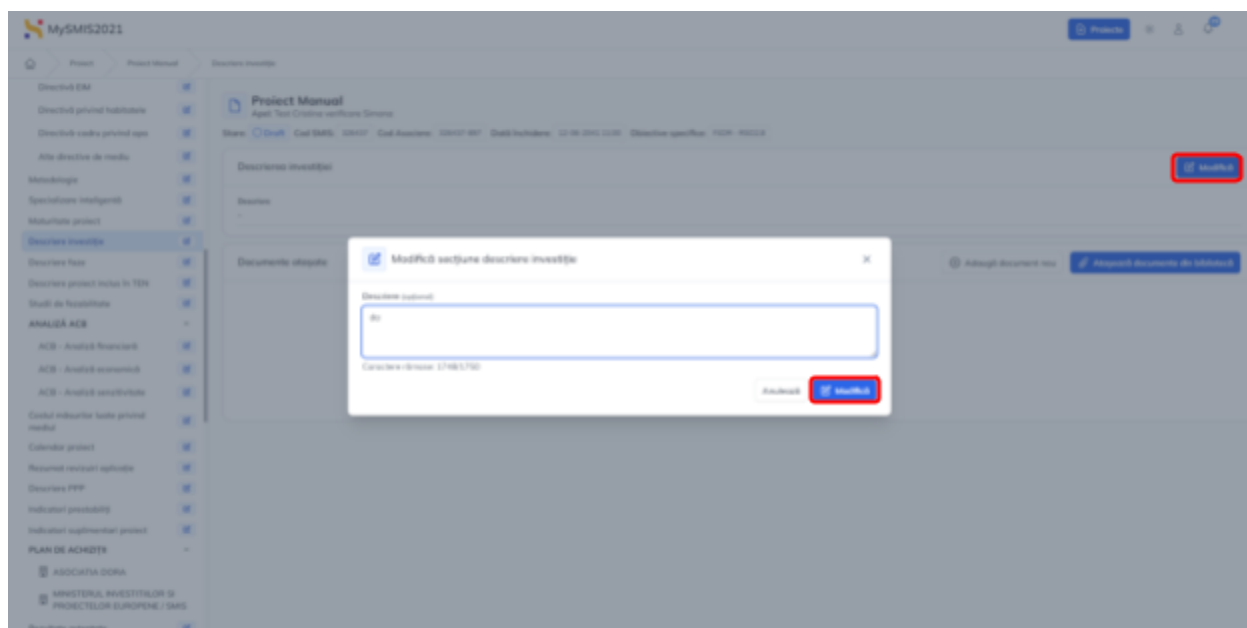
Aplicația va afișa fereastra pop-up în care se vor introduce informațiile. Acestea se salvează prin acționarea butonului .

Informațiile introduse vor fi vizibile în interfață și se pot modifica.


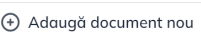




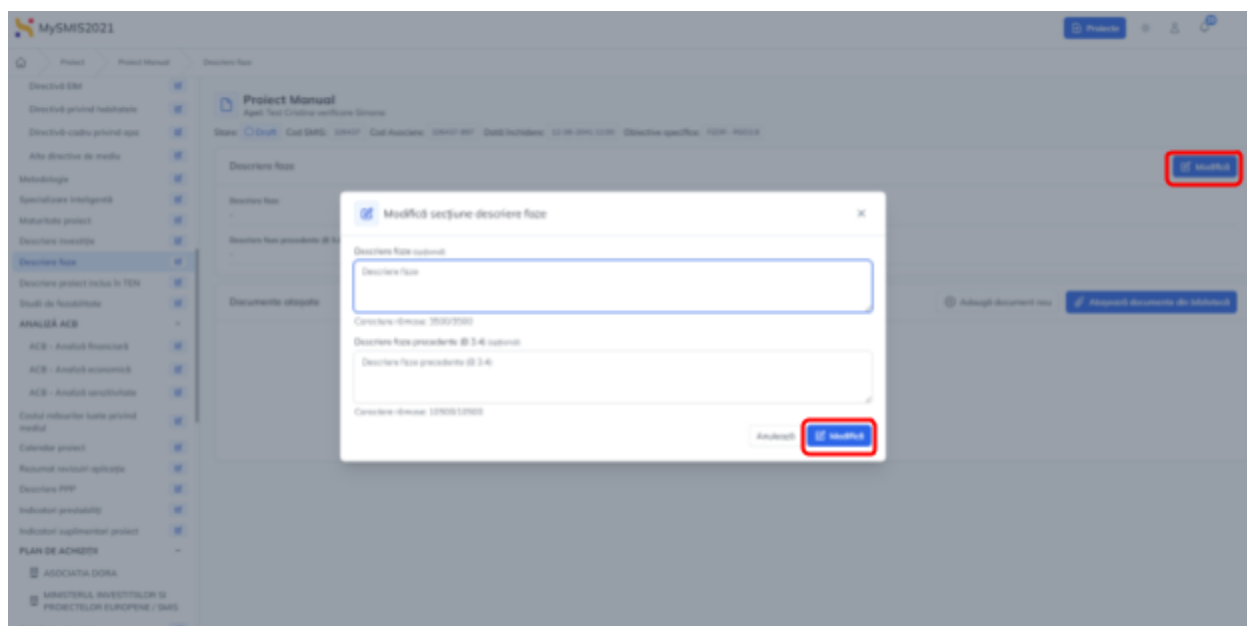
3.21.Descriere investiție

În interfață se vor introduce informațiile relevante (prin acționarea butonului ) și documente relevante ( și/sau ). Aplicația va afișa fereastra pop-up în care se vor introduce informațiile. Acestea se salvează prin acționarea butonului . Informațiile introduse vor fi vizibile în interfață și se pot modifica.







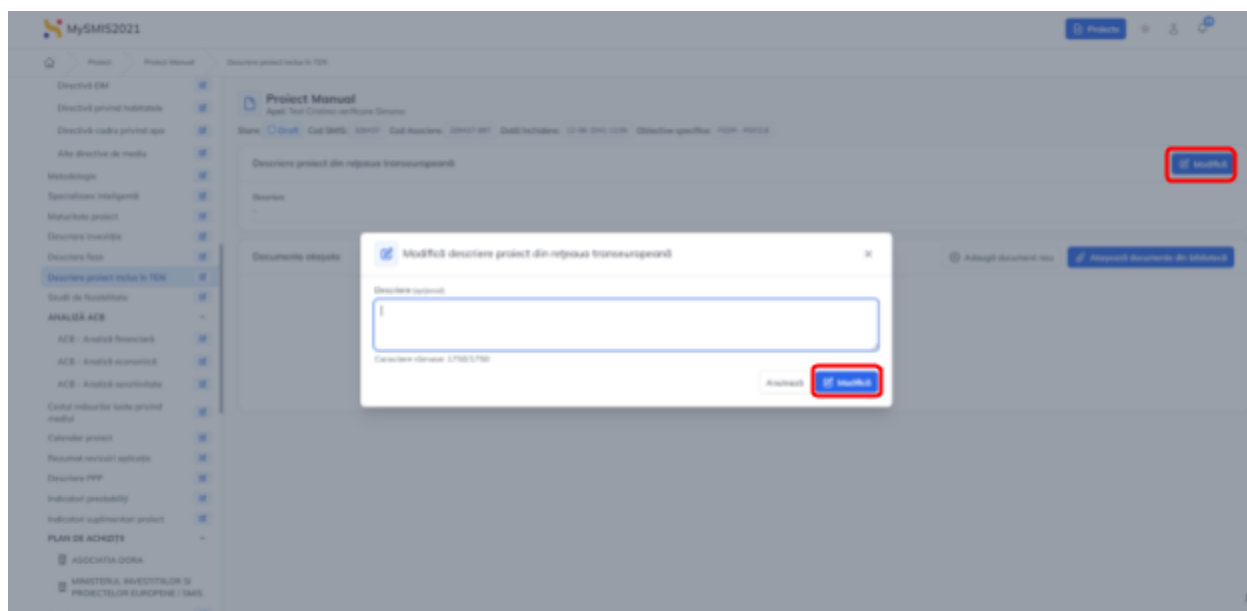
3.22.Descriere faze

În interfață se vor introduce informațiile relevante (prin acționarea butonului ) și documente relevante ( și/sau ). Aplicația va afișa fereastra pop-up în care se vor introduce informațiile. Acestea se salvează prin acționarea butonului  . Informațiile introduse vor fi vizibile în interfață și se pot modifica.



3.23. Rețea transeuropeană (TEN)

În interfață se vor introduce informațiile relevante (prin acționarea butonului ) și documente relevante ( și/sau ). Aplicația va afișa fereastra pop-up în care se vor introduce informațiile. Acestea se salvează prin acționarea butonului  . Informațiile introduse vor fi vizibile în interfață și se pot modifica.






3.24. Studii de fezabilitate

În interfață se vor introduce informații despre:

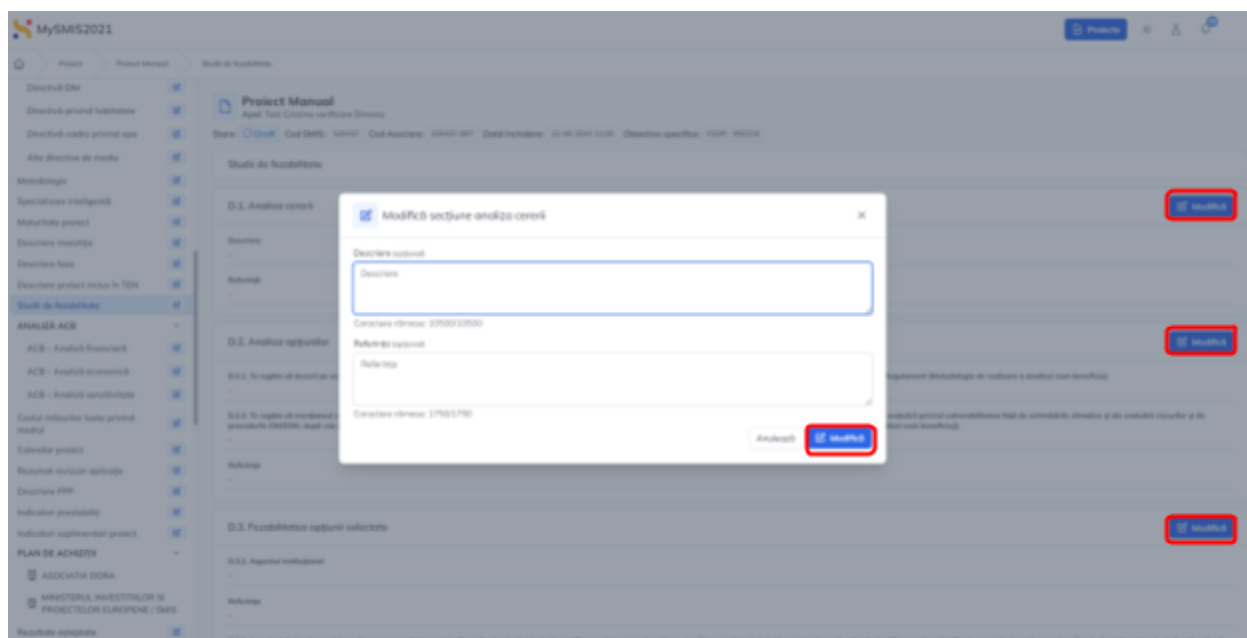
Analiza cererii (prin acționarea butonului  Modifică);

Analiza opțiunilor (prin acționarea butonului  Modifică);

Fezabilitatea opțiunii selectate (prin acționarea butonului  Modifică);





Documente relevante ( Aduă document nou și/sau  Atașează documente din bibliotecă).

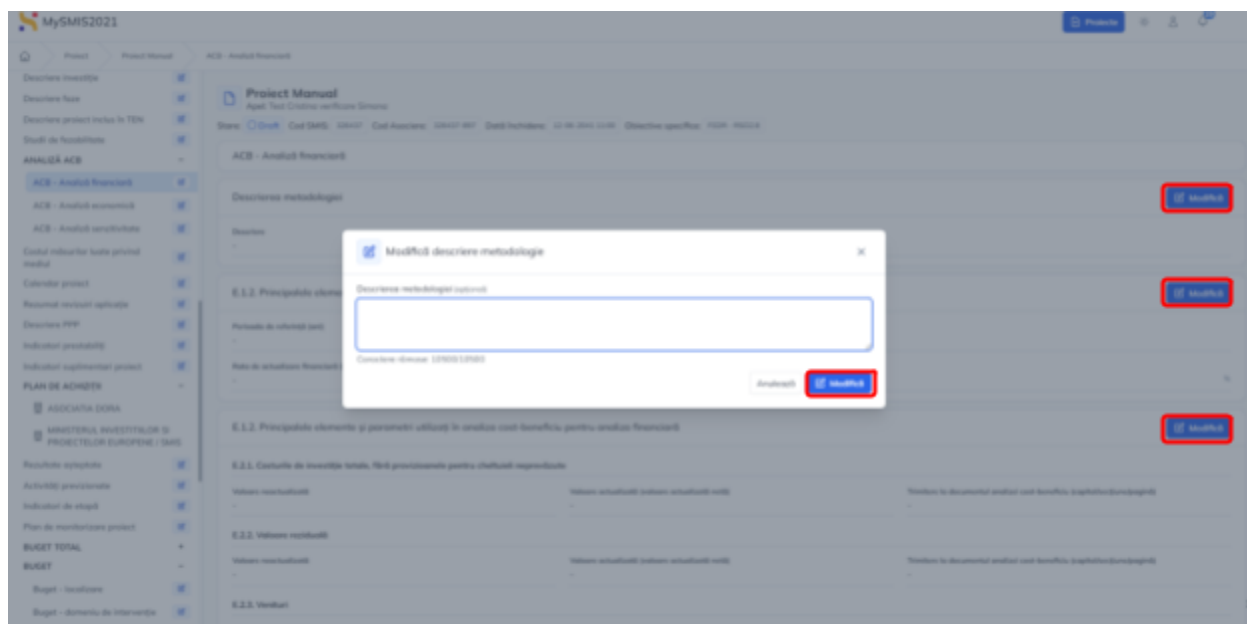
Aplicația va afișa ferestrele pop-up aferente butoanelor acționate. Informațiile introduse se salvează, vor fi vizibile în interfață și se pot modifica.




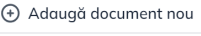
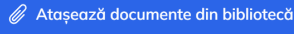

3.25. ANALIZĂ ACB

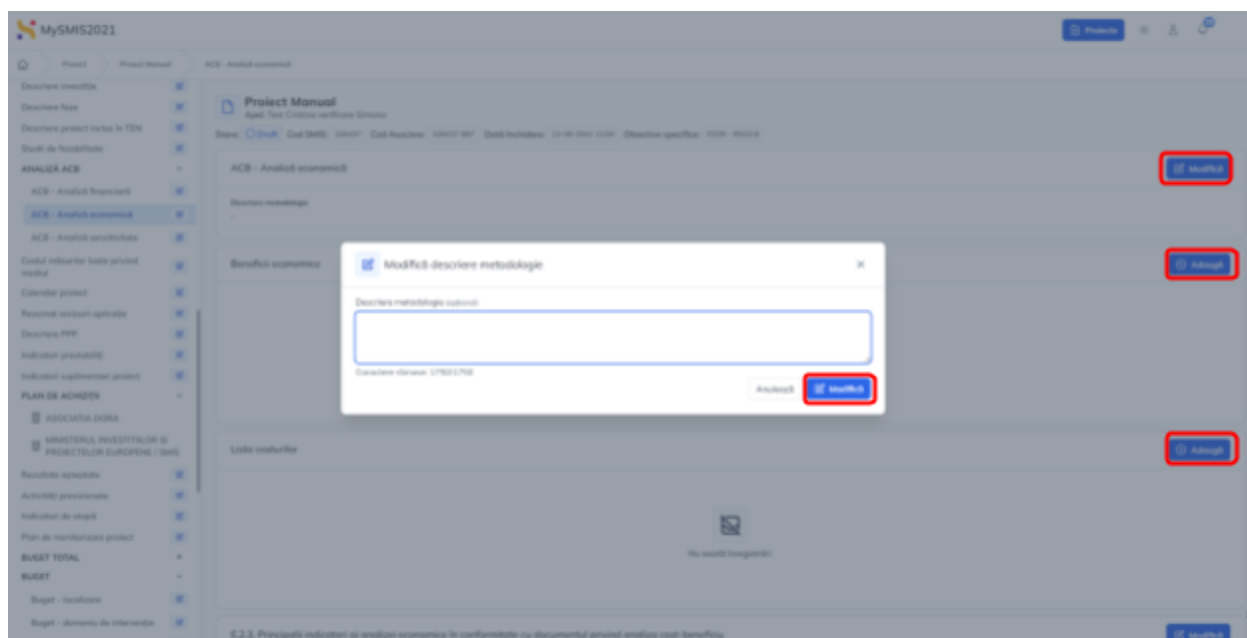
3.25.1. ACB - Analiză financiară

În interfață se vor introduce informațiile relevante (prin acționarea butonului ) și documente relevante ( și/sau ). Aplicația va afișa fereastra pop-up în care se vor introduce informațiile. Acestea se salvează prin acționarea butonului . Informațiile introduse vor fi vizibile în interfață și se pot modifica.


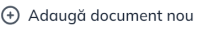




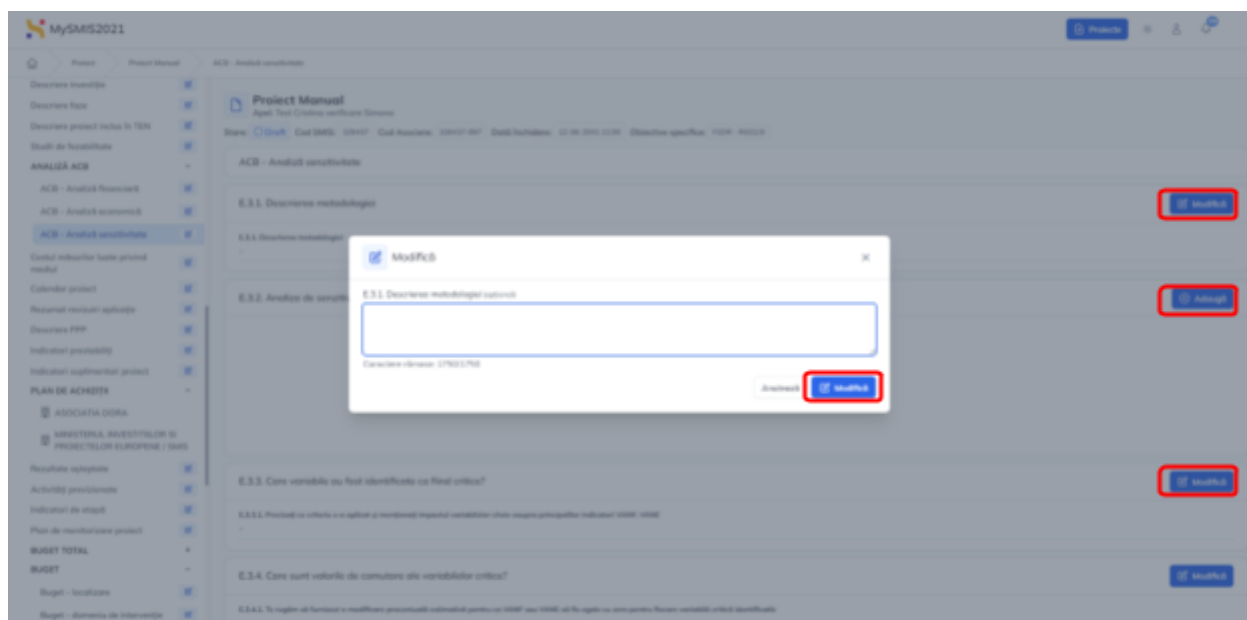
3.25.2. ACB - Analiză economică

În interfață se vor introduce informațiile relevante (prin acționarea butonului ) și documente relevante ( și/sau ). Aplicația va afișa fereastra pop-up în care se vor introduce informațiile. Acestea se salvează prin acționarea butonului  . Informațiile introduse vor fi vizibile în interfață și se pot modifica.


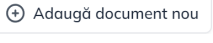
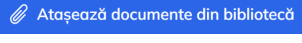



3.25.3. ACB - Analiză senzitivitate

În interfață se vor introduce informațiile relevante (prin acționarea butonului ) și documente relevante ( și/sau ). Aplicația va afișa fereastra pop-up în care se vor introduce informațiile. Acestea se salvează prin acționarea butonului  . Informațiile introduse vor fi vizibile în interfață și se pot modifica.



3.26. Cost măsurilor luate privind mediul

În interfață se vor introduce informațiile relevante (prin acționarea butonului ) și documente relevante ( și/sau ). Aplicația va afișa fereastra pop-up în care se vor introduce informațiile. Acestea se salvează prin acționarea butonului  . Informațiile introduse vor fi vizibile în interfață și se pot modifica.

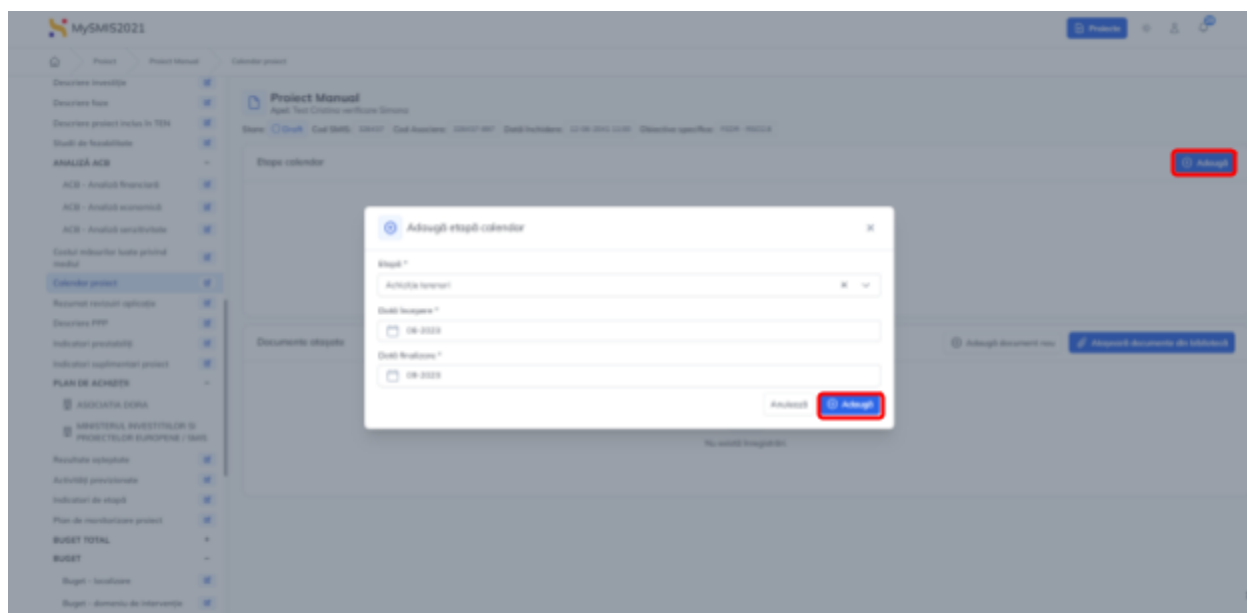




3.27. Calendar proiect

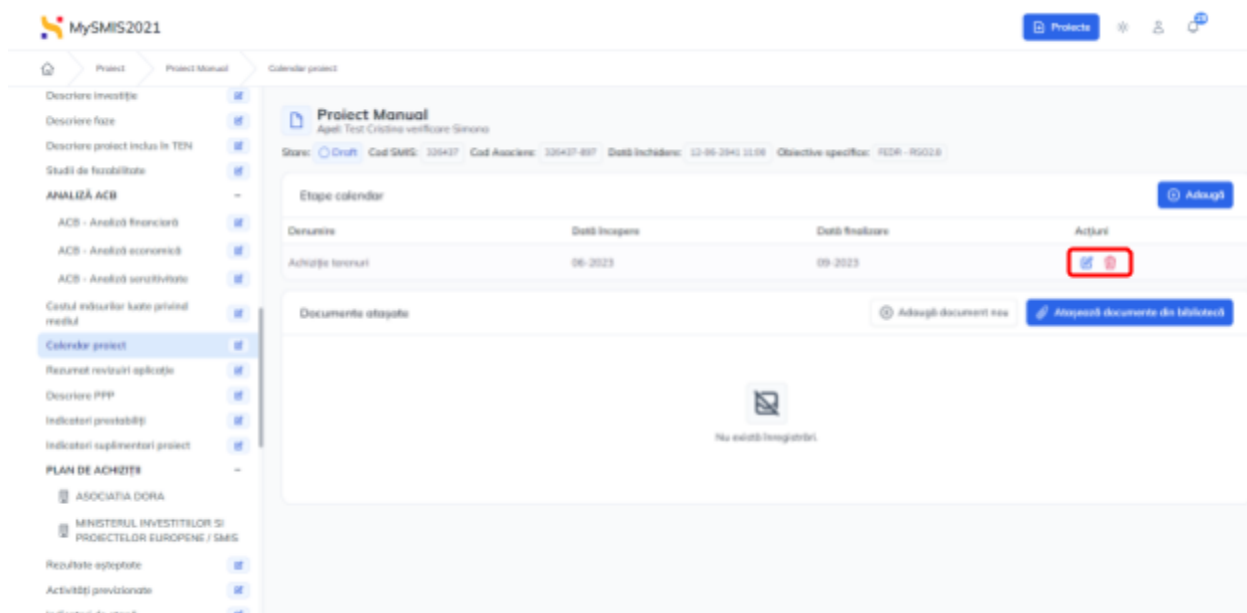
În interfață se vor introduce informațiile relevante (prin acționarea butonului **+ Adaugă**) și documente relevante (**+ Adaugă document nou** și/sau **Atașează documente din bibliotecă**).

Aplicația va afișa fereastra pop-up în care se vor introduce informațiile. Acestea se salvează prin acționarea butonului **+ Adaugă**.




Informațiile introduse vor fi vizibile în interfață și se pot modifica.




După salvare, informațiile se pot modifica (), șterge ()

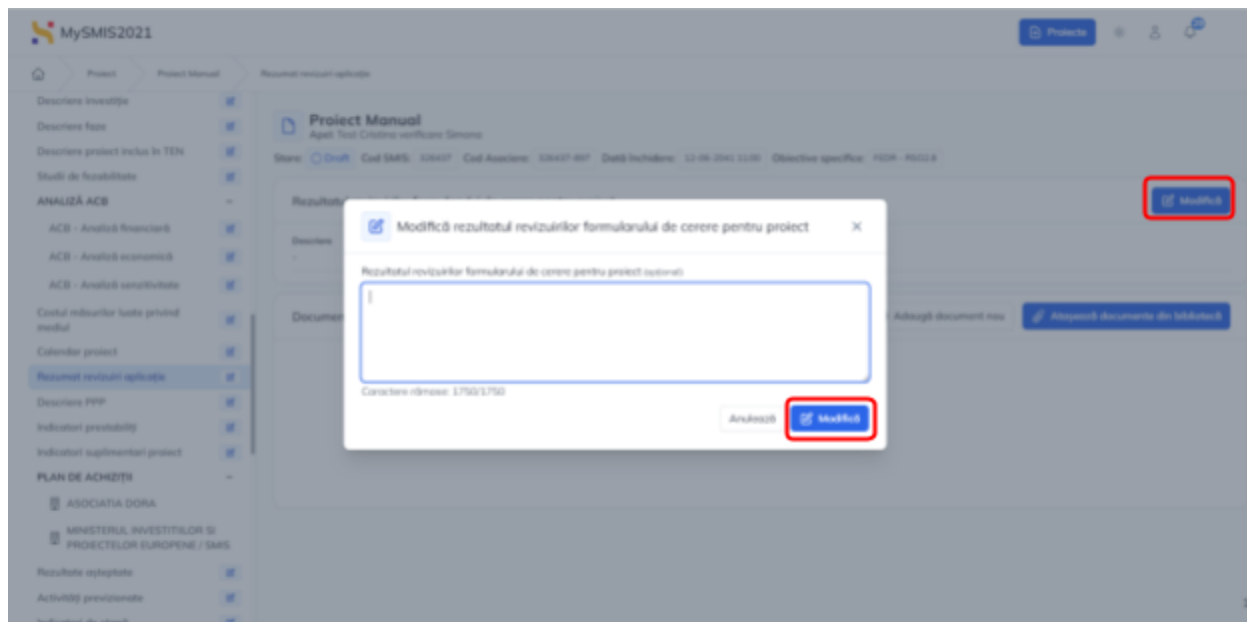


3.28. Rezumat revizuirii aplicației


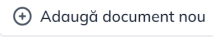


În interfață se vor introduce informațiile relevante (prin acționarea butonului  Modifică) și documente relevante ( Adaugă document nou și/sau  Atașează documente din bibliotecă).

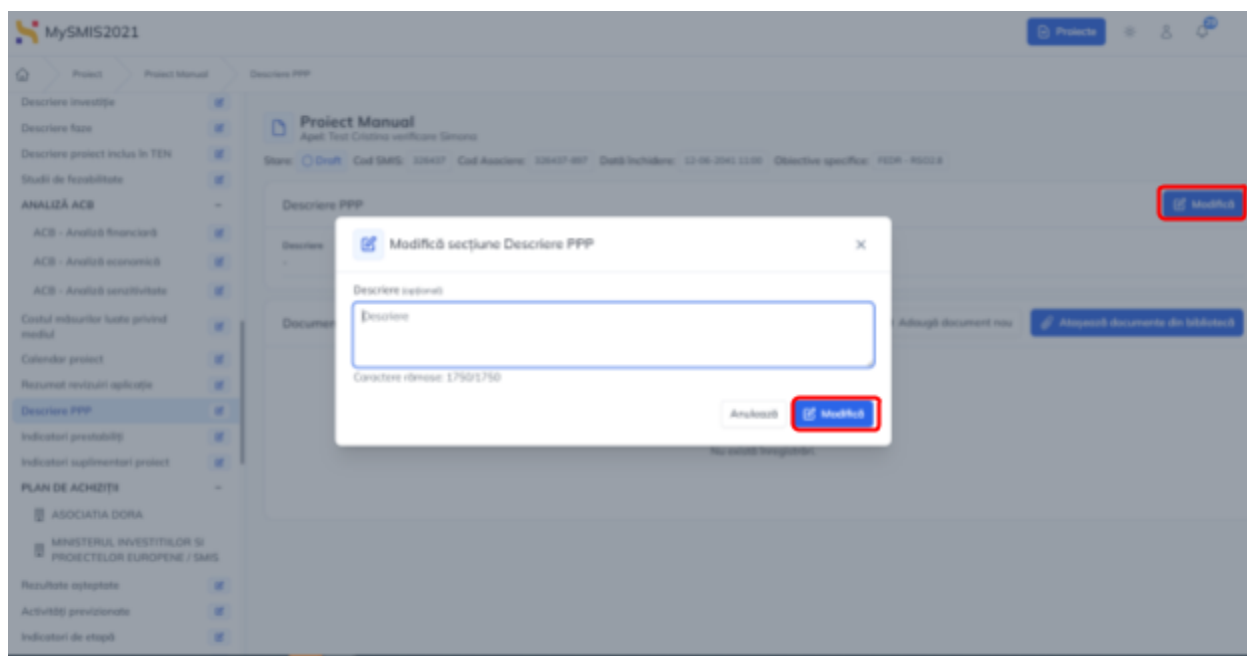


Aplicația va afișa fereastra pop-up în care se vor introduce informațiile. Acestea se salvează prin acționarea butonului . Informațiile introduse vor fi vizibile în interfață și se pot modifica.




3.29.Descriere PPP

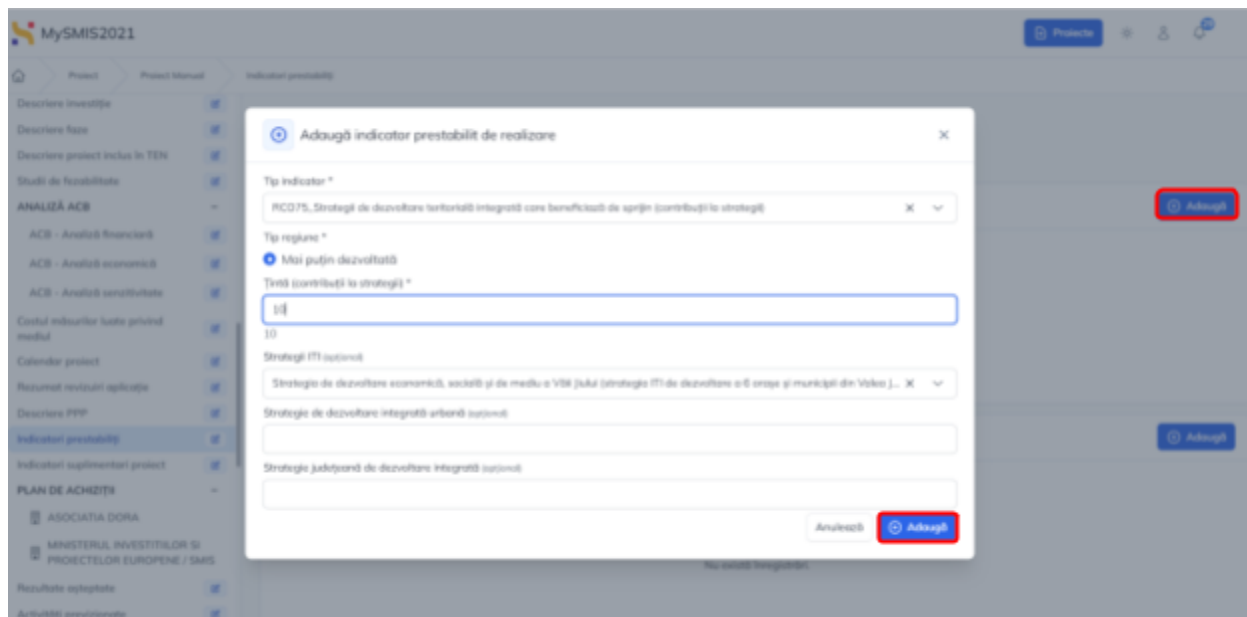
În interfață se vor introduce informațiile relevante (prin acționarea butonului ) și documente relevante ( și/sau ). Aplicația va afișa fereastra pop-up în care se vor introduce informațiile. Acestea se salvează prin acționarea butonului . Informațiile introduse vor fi vizibile în interfață și se pot modifica.



3.30.Indicatori prestabiliți

secțiune vizibilă în structura tuturor proiectelor

În interfață se vor introduce (prin acționarea butonului  Adaugă) indicatorii prestabiliți de realizare și indicatorii prestabiliți de rezultat, așa cum sunt stabiliți la nivelul apelului. Aplicația va afișa fereastra pop-up în care se va introduce indicatorul. Câmpurile din fereastra pop-up sunt diferite în funcție de indicatorul selectat din lista predefinită.



Informațiile introduse vor fi vizibile în interfață și se pot:



- Vizualiza - La acționarea butonului, aplicația va deschide o fereastră pop-up care va cuprinde toate detaliile indicatorului pentru care s-a acționat butonul.



- Modifica - La acționarea butonului, aplicația va deschide o fereastră pop-up în care se pot modifica toate detaliile indicatorului pentru care s-a acționat butonul.



- Șterge - La acționarea butonului, aplicația va deschide o fereastră pop-up pentru confirmarea acțiunii.



MySMIS2021

Proiect Manual

Indicatori prestabiliti

Descriere investiție

Descriere fază

Descriere proiect inclus în TEN

Stadii de fezabilitate

ANALIZĂ ACB

ACB - Analiză financiară

ACB - Analiză economică

ACB - Analiză socială

Costul măsurilor luate privind mediul

Calendar proiect

Rezumat rezolvării aplicației

Descriere PPP

Indicatori prestabiliti

Indicatori suplimentari proiect

PLAN DE ACHIZIȚIE

ASOCIATIA DORA

MINISTERUL INVESTIȚIILOR ȘI PROIECTELOR EUROPENE / SMIS

Rezultate așteptate

Activități planificate




Indicatori de etapă

Proiect Manual




Apel: Test Cristina verificarea Sistemului

Stare: Draft Cod SMIS: 336437 Cod Asocierii: 336437-887 Data închiderii: 12-06-2016 11:00 Obiective specifice: FEDR - R202.8

Indicatori prestabiliti de realizare

Indicator	Tip regiune	Ținta	Unitate de măsură	Acțiuni
c207 - R202.8_Capacitatea materială rutieră ecologică pentru transportul public colectiv (pasageri)	Met puțin dezvoltată	45	pasageri	  

Indicatori prestabiliti de rezultat

Indicator	Tip regiune	Ținta	Unitate de măsură	Acțiuni
a536 - R202.8_Număr anual de utilizatori ai transporturilor publice noi sau modernizate (utilizatori)	Met puțin dezvoltată	3	utilizatori	  

Documente atașate


Adaugă document nou

Așteaptă documente din biblioteca

Nu există înregistrări.

Zona de încărcare document/documente relevant/relevante este disponibilă (urmând pașii descriși la **3.1.3. Resurse umane**).

3.32.Indicatori suplimentari proiect

În interfață se vor introduce (prin acționarea butonului  Adaugă) indicatorii suplimentari de realizare și indicatorii suplimentari de rezultat.

Aplicația va afișa fereastra pop-up în care se va introduce indicatorul.



Informațiile introduse vor fi vizibile în interfață și se pot:



- Modifica - La acționarea butonului, aplicația va deschide o fereastră pop-up în care se pot modifica toate detaliile indicatorului pentru care s-a acționat butonul.



- Șterge - La acționarea butonului, aplicația va deschide o fereastră pop-up pentru confirmarea acțiunii.



3.33.PLAN DE ACHIZIȚII

secțiune vizibilă în structura tuturor proiectelor

În interfață se vor introduce (prin acționarea butonului **Adaugă**) achizițiile relevante pentru proiect.

Aplicația va afișa fereastra pop-up în care se va introduce achiziția.

The screenshot displays the MySMIS2021 application interface. A pop-up window titled 'Adaugă achiziție' is open, allowing users to add a new purchase. The form includes the following fields: 'Titlul achiziției' (Title of the purchase) with the value 'Achiziția 3'; 'Descrierea achiziției' (Description of the purchase) with the value 'Achiziție subsecvență de laborator'; 'Tip achiziție' (Type of purchase) with the value 'Serviciu'; 'Perioada' (Period) with the value '2023-2024'; 'Luna' (Month) with the value 'Iunie'; 'Moneda' (Currency) with the value 'RON'; 'Valoarea în Lei' (Value in Lei) with the value '100'; and 'Valoarea estimată în Lei' (Estimated value in Lei) with the value '200'. The 'Adaugă' button is highlighted with a red box. The background shows the main application interface with a sidebar menu and a top navigation bar.

Planul de achiziții se completează pentru fiecare partener din proiect.



Informațiile introduse vor fi vizibile în interfață și se pot:



- Modifica - La acționarea butonului, aplicația va deschide o fereastră pop-up în care se pot modifica toate informațiile introduse la adăugarea achiziției pentru care s-a acționat butonul.



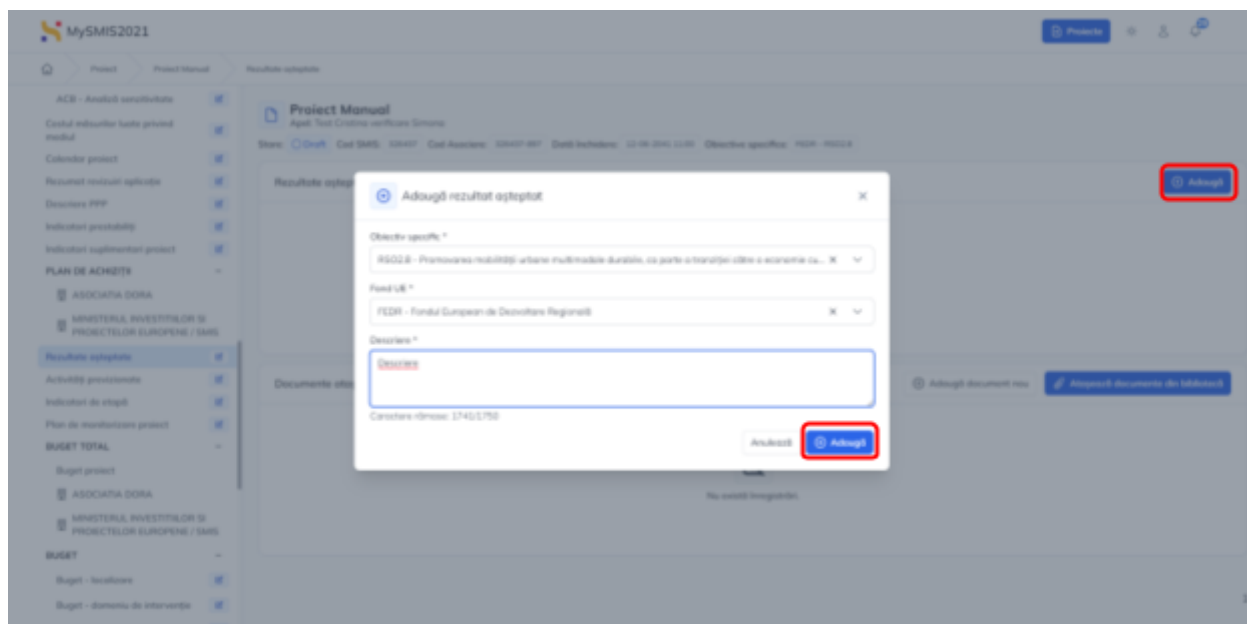
- Șterge - La acționarea butonului, aplicația va deschide o fereastră pop-up pentru confirmarea acțiunii.



3.34. Rezultate așteptate

secțiune vizibilă în structura tuturor proiectelor

În interfață se vor introduce informațiile relevante (prin acționarea butonului **Adaugă**) și documente relevante (**Adaugă document nou** și/sau **Atașează documente din bibliotecă**). Aplicația va afișa fereastra pop-up în care se vor introduce informațiile. Acestea se salvează prin acționarea butonului **Adaugă**. Informațiile introduse vor fi vizibile în interfață și se pot modifica.



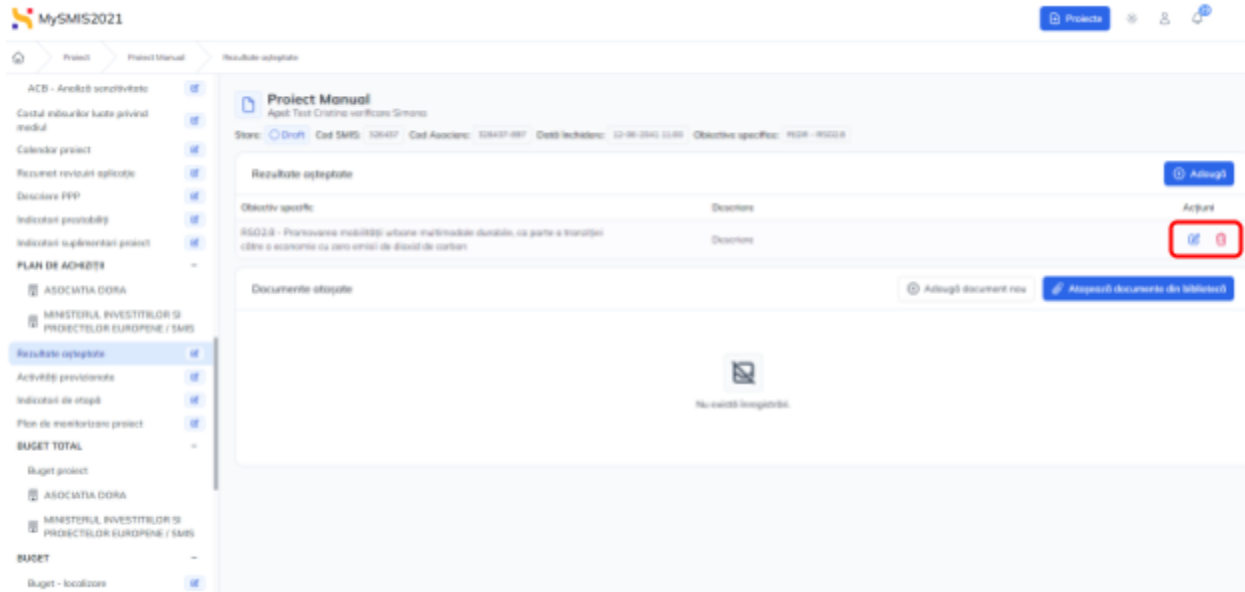
Informațiile introduse vor fi vizibile în interfață și se pot:



- Modifica - La acționarea butonului, aplicația va deschide o fereastră pop-up în care se pot modifica toate informațiile introduse la adăugarea rezultatului așteptat pentru care s-a acționat butonul.



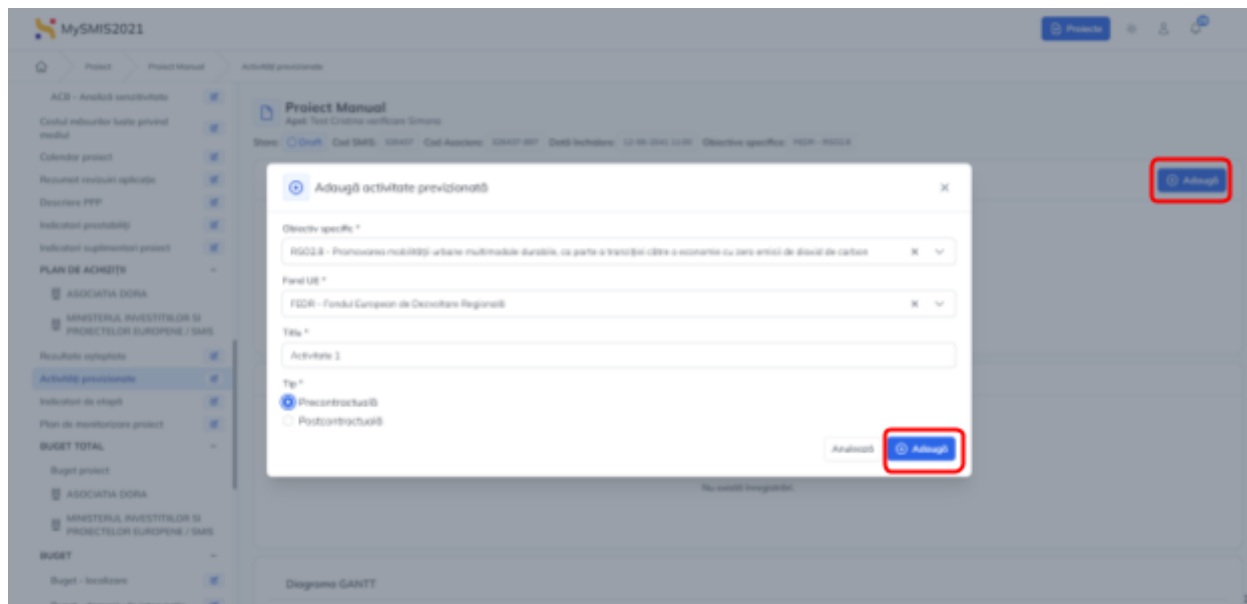
- Șterge - La acționarea butonului, aplicația va deschide o fereastră pop-up pentru confirmarea acțiunii.



3.35. Activități previzionate

secțiune vizibilă în structura tuturor proiectelor

În interfață se vor introduce informațiile relevante (prin acționarea butonului **Adaugă**). Aplicația va afișa fereastra pop-up în care se va introduce activitatea previzionată. Aceasta se salvează prin acționarea butonului **Adaugă**.



Activitățile introduse vor fi vizibile în interfață și se pot:



- Modifica - La acționarea butonului, aplicația va deschide o fereastră pop-up în care se pot modifica toate informațiile introduse la adăugarea activității pentru care s-a acționat butonul.



- Șterge - La acționarea butonului, aplicația va deschide o fereastră pop-up pentru confirmarea acțiunii.



- Adăuga subactivități previzionate






MySMIS2021

Proiect Manual Activități previzionate

ACB - Analiză sensibilitate
Costul indurării laude privind modul
Calendar proiect
Rezumat revizuit aplicatie
Descriere PPP
Indicatori prestabiliti
Indicatori suplimentari proiect
PLAN DE ACHIZIȚII
ASOCIATIA DORA
MINISTERUL INVESTIȚIILOR SI PROIECTELOR EUROPENE / SMIS
Rezultate optimate
Activități previzionate
Indicatori de etapă
Plan de monitorizare proiect
BUGET TOTAL
Buget proiect
ASOCIATIA DORA
MINISTERUL INVESTIȚIILOR SI PROIECTELOR EUROPENE / SMIS
BUGET

Proiect Manual
Apel: Test Cămină verificare Simona
Stare: Draft Cod SMIS: 326427 Cod Asociere: 326427-007 Data închiderii: 12-06-2021 11:00 Obiective specifice: FEDR - R022.8


Activități previzionate

Obiectiv specific	Fond UE	Activitate	Acțiuni
R022.8 - Promovarea mobilității urbane multimediate durabile, ca parte a tranziției către o economie cu zero emisii de dioxid de carbon	FEDR - Fondul European de Dezvoltare Regională	Activitate 1	  

Subactivități previzionate

No există înregistrări.

Diagrama GANTT




La acționarea , aplicația va afișa fereastra pop-up pentru adăugarea unei subactivități.

MySMIS2021

Proiect Manual Activități previzionate

Proiect Manual
Apel: Test Cămină verificare Simona
Stare: Draft Cod SMIS: 326427 Cod Asociere: 326427-007 Data închiderii: 12-06-2021 11:00 Obiective specifice: FEDR - R022.8

Activități previzionate

Obiectiv specific	Fond UE	Activitate	Acțiuni
R022.8 - Promovarea mobilității urbane multimediate durabile, ca parte a tranziției către o economie cu zero emisii de dioxid de carbon	FEDR - Fondul European de Dezvoltare Regională	Activitate 1	  

Subactivități previzionate

No există înregistrări.

Diagrama GANTT

Adăugă subactivități previzionate

Titlu *

subactivitate pentru activitatea 1

Data începerii *

01-05-2023

Data finalizării *

01-06-2023

Rezultate previzionate opțional

Descriere

Participanți implicați *

MINISTERUL INVESTIȚIILOR SI PROIECTELOR EUROPENE / SMIS

Detalii subactivități opțional

Subactivitate 1.1

Caracteristici: 10462/10500

Anulează Adăugă



MySMIS2021

Proiect Manual

Activități previzionate

Proiect Manual

Apel: Test Sistem verificare Simona

Stare: ☐ Draft Cod SMIS: 338437 Cod Asociere: 338437-887 Data închiderii: 12-06-2043 13:30 Obiective specifice: FEDR - R502.8

Activități previzionate

Obiectiv specific	Fond UE	Activitate	Acțiuni
R502.8 - Promovarea mobilității urbane multimodale durabile, cu prioritate a tranziției către o economie cu zero emisii de dioxid de carbon	FEDR - Fondul European de Dezvoltare Regională	Activitatea 2	
R502.8 - Promovarea mobilității urbane multimodale durabile, cu prioritate a tranziției către o economie cu zero emisii de dioxid de carbon	FEDR - Fondul European de Dezvoltare Regională	Activitatea 1	

Subactivități previzionate

Subactivitate	Activitate	Data începerii	Data finalizării	Rezultate previzionate	Acțiuni
Subactivitatea 2	Activitate 1	01-04-2023	01-06-2023	Descriere	
Subactivitatea 1	Activitate 1	01-05-2023	01-06-2023	Descriere	
Subactivitatea 3	Activitate 1	01-03-2023	01-07-2023	Descriere	

Subactivitățile introduse vor fi vizibile în interfață și se pot:



- Modifica - La acționarea butonului, aplicația va deschide o fereastră pop-up în care se pot modifica toate informațiile introduse la adăugarea subactivității pentru care s-a acționat butonul.



- Șterge - La acționarea butonului, aplicația va deschide o fereastră pop-up pentru confirmarea acțiunii.

La introducerea subactivităților, aplicația afișează automat Diagrama GANTT. Aceasta se poate descărca în format SVG, PNG, CSV.

MySMIS2021

Proiect Manual

Activități previzionate

Subactivitatea 3

Activitate 1

01-03-2023 01-07-2023 Descriere

Diagrama GANTT

Subactivități previzionate

Download SVG
Download PNG
Download CSV

Subactivitatea 2
01-04-2023 - 01-06-2023
61 zile

31 zile

4 luni

Titlu activitate

Activitate 1



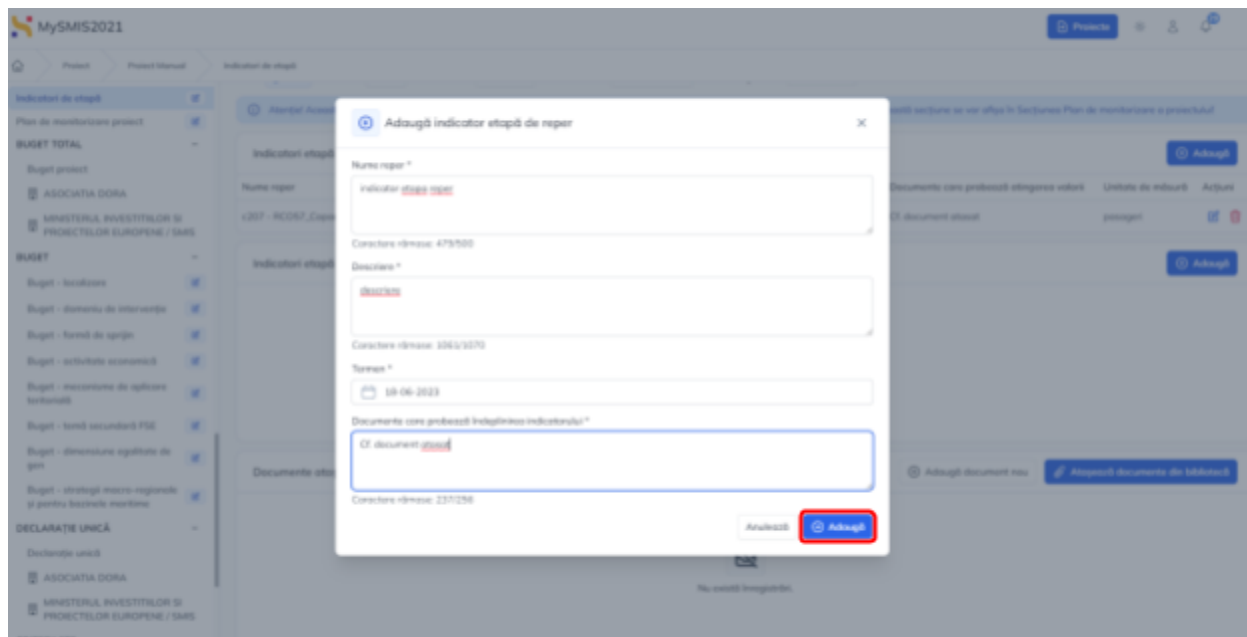
3.36.Indicatori de etapă

secțiune vizibilă în structura tuturor proiectelor

În interfață se vor introduce informațiile relevante (prin acționarea butonului **Adaugă**).

Aplicația va afișa fereastra pop-up în care se va introduce indicatorul/indicatorii de etapă.

Indicatorul/indicatorii de realizare/reper se salvează prin acționarea butonului **Adaugă**.



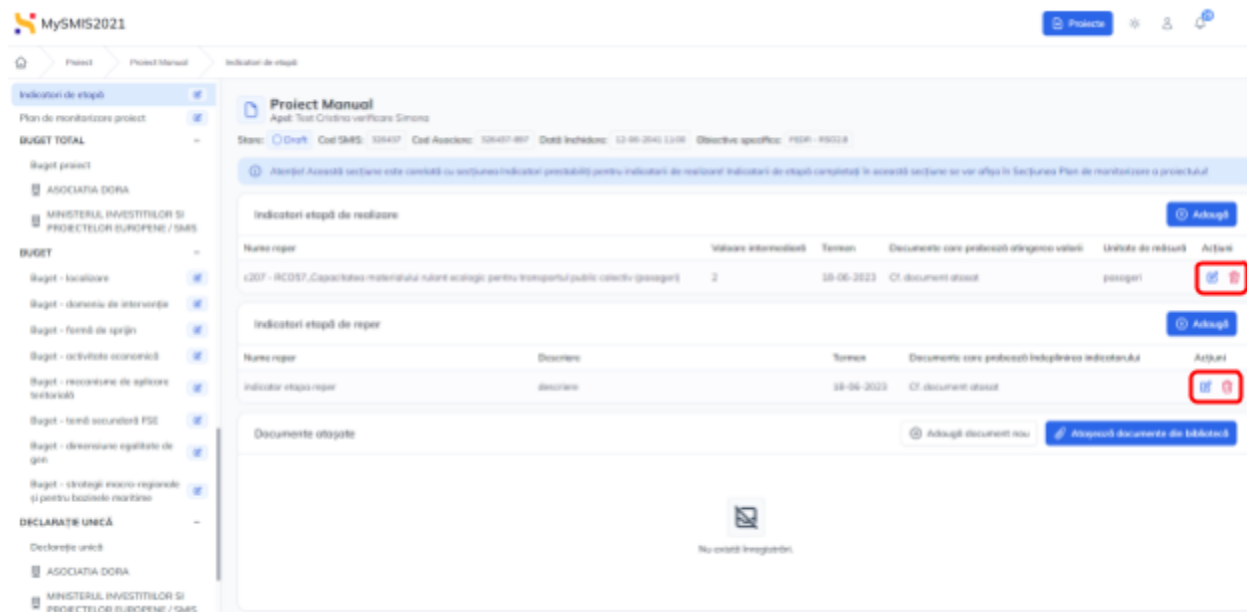
Indicatorii introduși vor fi vizibili în interfață și se pot:



- Modifica - La acționarea butonului, aplicația va deschide o fereastră pop-up în care se pot modifica toate informațiile introduse la adăugarea indicatorului pentru care s-a acționat butonul.



- Șterge - La acționarea butonului, aplicația va deschide o fereastră pop-up pentru confirmarea acțiunii.








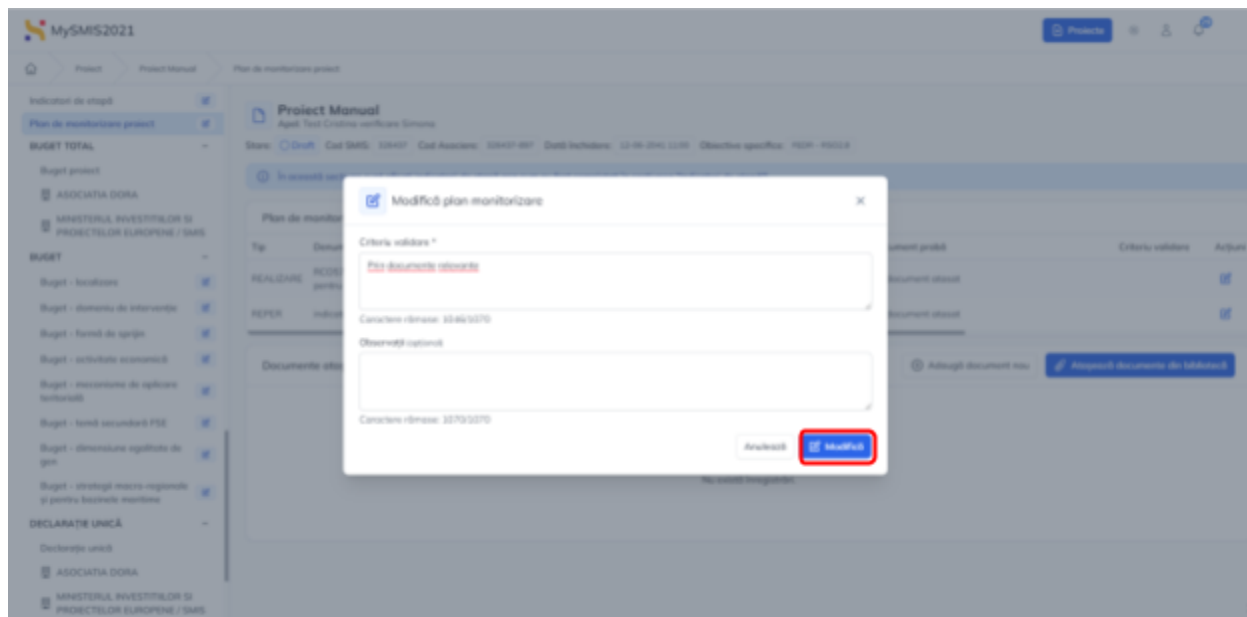
Atenție! Această secțiune este corelată cu secțiunea Indicatori prestabiliți pentru indicatorii de realizare! Indicatorii de etapă completați în această secțiune se vor afișa în Secțiunea Plan de monitorizare a proiectului!

3.37. Plan de monitorizare proiect

secțiune vizibilă în structura tuturor proiectelor

În interfață sunt aduse automat informațiile din secțiunea **Indicatori de etapă**.

Prin acționarea butonului , aplicația va afișa fereastra pop-up în care se va introduce criteriul de validare aferent indicatorului pentru care s-a acționat butonul . Aceasta se salvează prin acționarea butonului .



3.38 BUDGET TOTAL

Buget proiect

Această secțiune este o secțiune informativă în care se vizualizează bugetul proiectului.

Bugetul se poate exporta în format xlsx prin acționarea butonului  Exportă .

Pentru detalierea/modificarea bugetului pentru unul dintre parteneri, se acționează → din linia aferentă partenerului.



Project Manual

Apel: Test Cristina verificarea Simona

Stare: Draft Cod SMS: 10437 Cod Asociere: 10437-007 Data inchiderii: 12-09-2041 11:00 Obiective specifice: FDR - R002.8

Total buget parteneri

Aplicant	Total proiect	Total eligibil actualizat	Total eligibil neactualizat	Total neeligibil	Total nerambursabil	Total ajut de stat	Total contribuție proprie	Inten	Acțiun
ASOCIATA DORA	25.00 RON	11.00 RON	12.00 RON	0.00 RON	0.00 RON	0.00 RON	11.00 RON	0.00	12
MINISTERUL INVESTIȚIILOR ȘI PROIECTELOR EUROPENE / SMS	2.00 RON	1.00 RON	1.00 RON	0.00 RON	0.00 RON	0.00 RON	1.00 RON	0.00	12

Total buget obiective

Obiectiv specific	Fond UE	Total proiect	Total eligibil actualizat	Total eligibil neactualizat	Total neeligibil
R002.8 - Promovarea mobilității urbane multimediate durabile, de parte a transportului și economiei cu zero emisii de carbon	FDR - Fondul European de Dezvoltare Regională	25.00 RON	12.00 RON	12.00 RON	11.00 RON

Total buget eligibil - Buget - domeniu de intervenție

PROIECT	12 RON	0 RON	12 RON
---------	--------	-------	--------

Total buget eligibil - Buget - strategie macro-regională și pentru bazele maritime

PROIECT	12 RON	0 RON	12 RON
---------	--------	-------	--------

Aplicația va afișa bugetul partenerului pentru care s-a acționat →. Acest lucru este marcat și în zona de secțiuni.

Project Manual

Apel: Test Cristina verificarea Simona

Stare: Draft Cod SMS: 10437 Cod Asociere: 10437-007 Data inchiderii: 12-09-2041 11:00 Obiective specifice: FDR - R002.8

Suma de cofinanțare: Buget de stat

Buget partener

Documente cheltuite	UIM	Contribu	Procent unitar fără TVA	Total valoare fără TVA	Valoare TVA	Total cheltuieli eligibile	TVA eligibil	Cheltuieli neeligibile	TVA neeligibil	Valoare câștig TVA	Intensitatea	Acțiun
10C	1	1.00 RON	1.00 RON	1.00 RON	1.00 RON	0.00 RON	1.00 RON	1.00 RON	1.00 RON	100.00 %	-	12

Documente atașate

Adaugă document nou

Adaugă document din bibliotecă

Informațiile afișate vor fi vizibile în interfață și se pot:



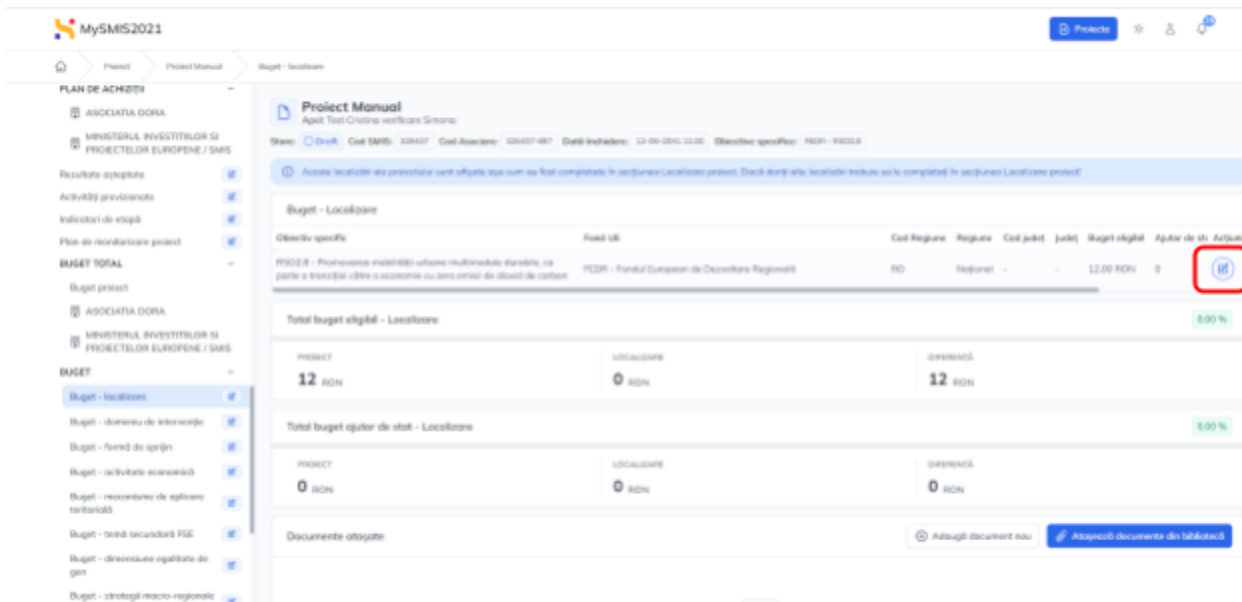
- Modifica - La acționarea butonului, aplicația va deschide o fereastră pop-up în care se pot modifica toate informațiile introduse la adăugarea cheltuielii pentru care s-a acționat butonul.



 - Șterge - La acționarea butonului, aplicația va deschide o fereastră pop-up pentru confirmarea acțiunii.

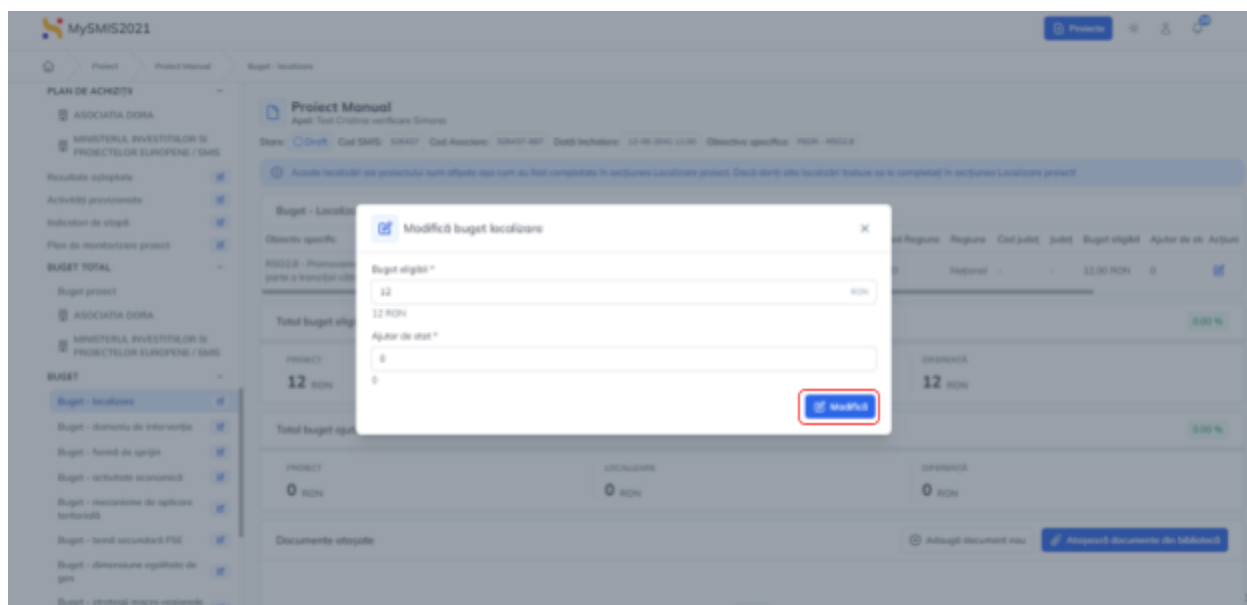
3.38.1. Buget - localizare

În interfață sunt afișate informațiile bugetului în legătură cu localizarea proiectului.

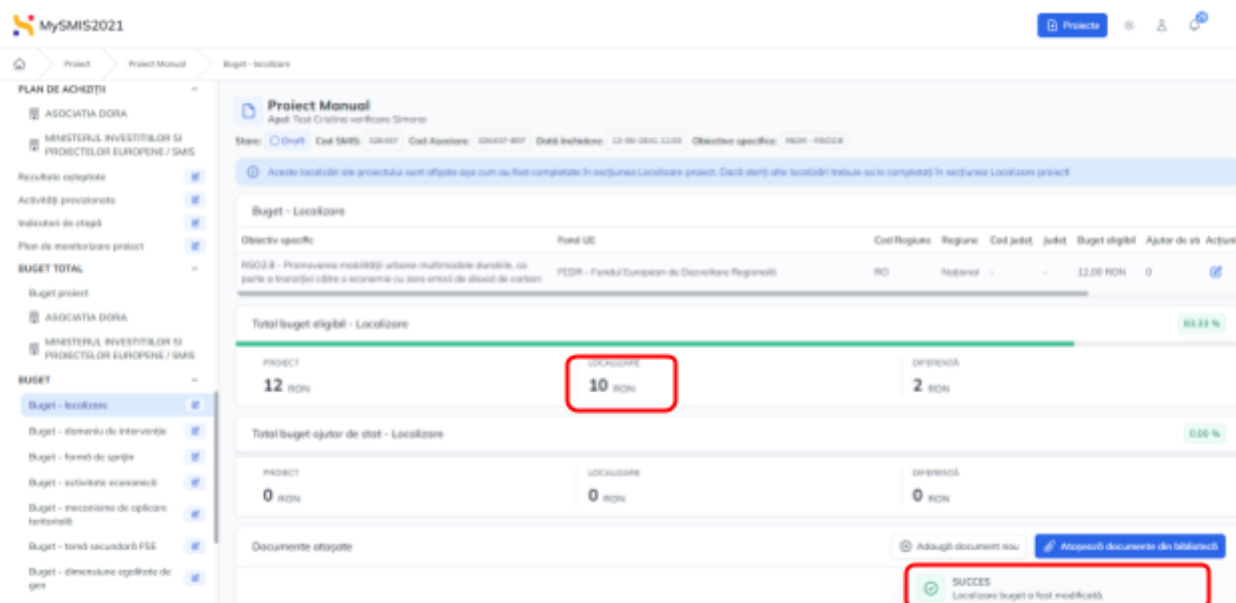


The screenshot displays the 'MySMIS2021' application interface. The sidebar on the left contains a 'PLAN DE ACHETI' section with various project management options. The main content area is titled 'Proiect Manual' and shows a table of budget data. The table has columns for 'Obiectiv specific', 'Cod UE', 'Cod Regiune', 'Regiune', 'Cod județ', 'Județ', 'Buget eligibil', 'Ajutor de stat', and 'Actualizat'. The table contains two rows of data, both showing a budget of 12 RON. A red box highlights a button in the 'Actualizat' column of the second row.

La acționarea butonului , aplicația afișează o fereastră pop-up pentru modificarea buget-localizare.




După salvare, bugetul localizare este actualizat.

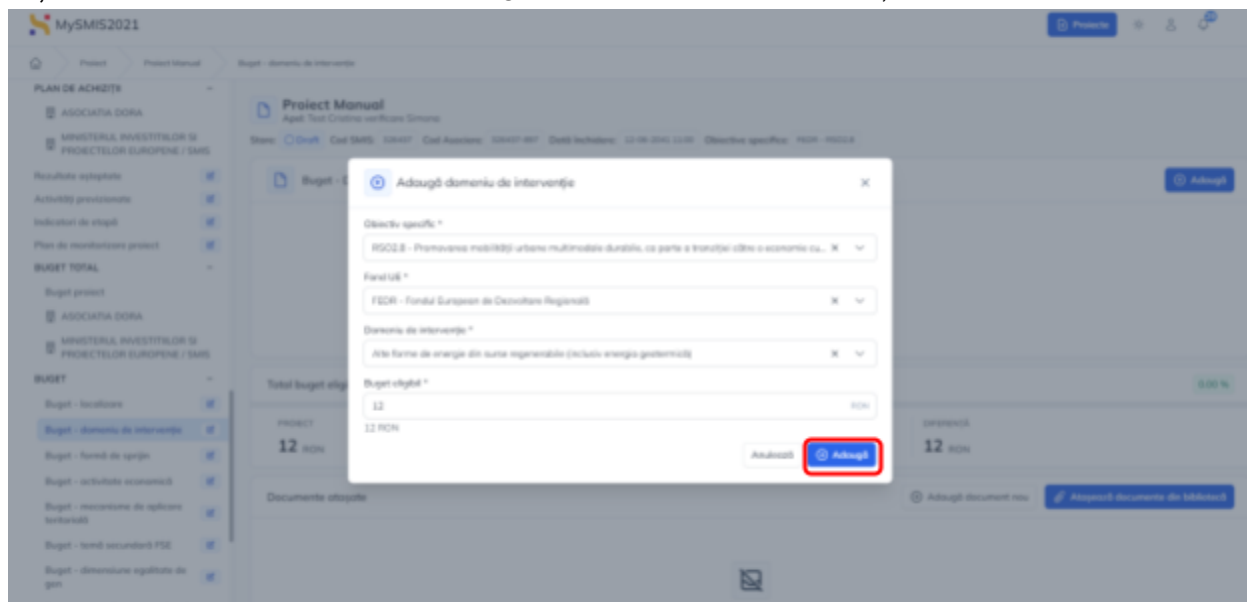



Aceste localizări ale proiectului sunt afișate așa cum au fost completate în secțiunea Localizare proiect. Dacă doriți alte localizări trebuie să le completați în secțiunea Localizare proiect!

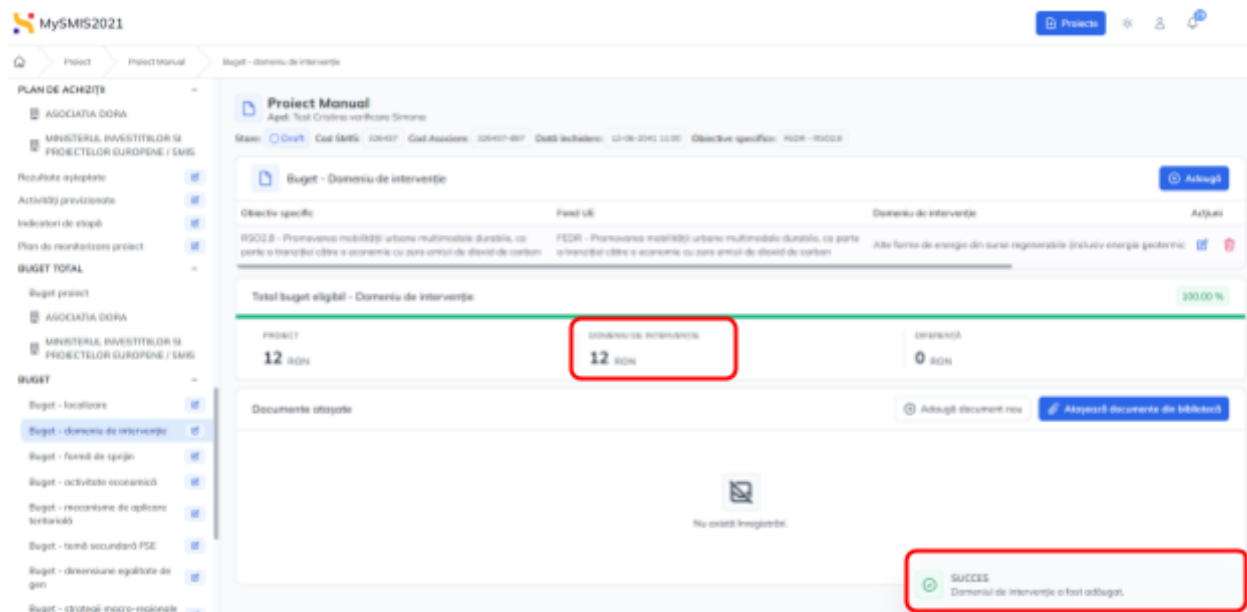


3.38.2. Buget - domeniu de intervenție

În interfață se vor introduce informațiile relevante prin acționarea butonului . Aplicația afișează fereastra pop-up pentru adăugarea domeniului de intervenție.



Salvarea se realizează prin acționarea butonului . Automat, aplicația afișează **Total buget eligibil - Domeniu de intervenție**.





Informațiile afișate vor fi vizibile în interfață și se pot:




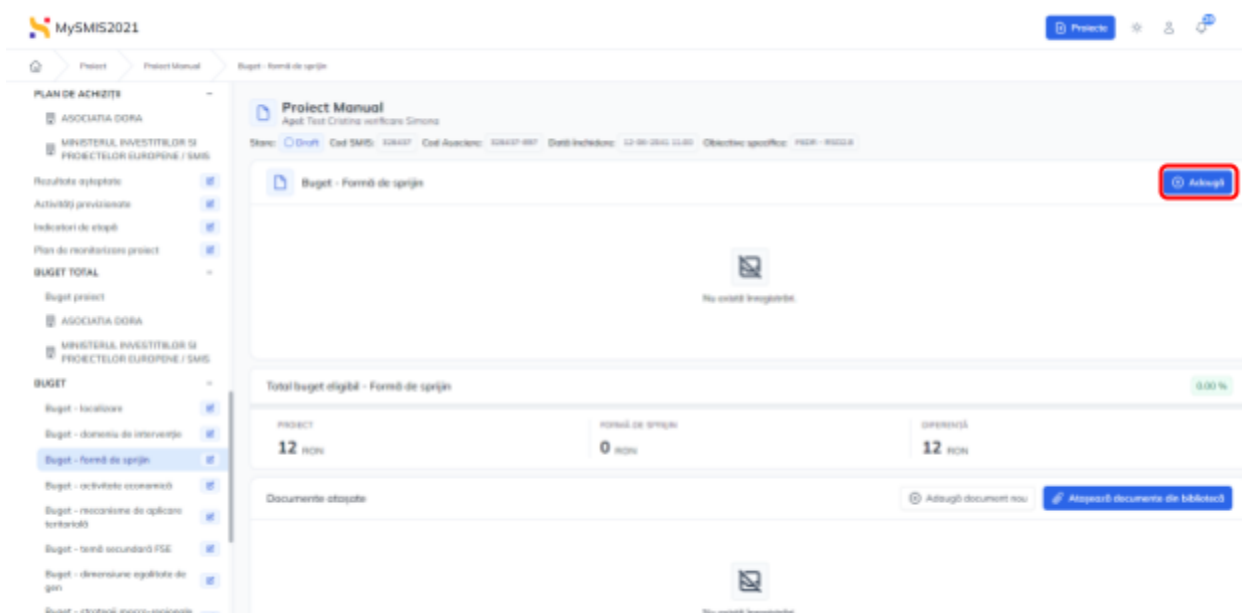
- Modifica - La acționarea butonului, aplicația va deschide o fereastră pop-up în care se pot modifica toate informațiile introduse la adăugarea domeniului de intervenție.




- Șterge - La acționarea butonului, aplicația va deschide o fereastră pop-up pentru confirmarea acțiunii.

3.38.3. Buget - formă de sprijin

În interfață se vor introduce informațiile relevante prin acționarea butonului . Aplicația afișează fereastra pop-up pentru adăugarea formei de sprijin.



Salvarea se realizează prin acționarea butonului .



Automat, aplicația afișează **Total buget eligibil -Formă de sprijin**.

Informațiile afișate vor fi vizibile în interfață și se pot:




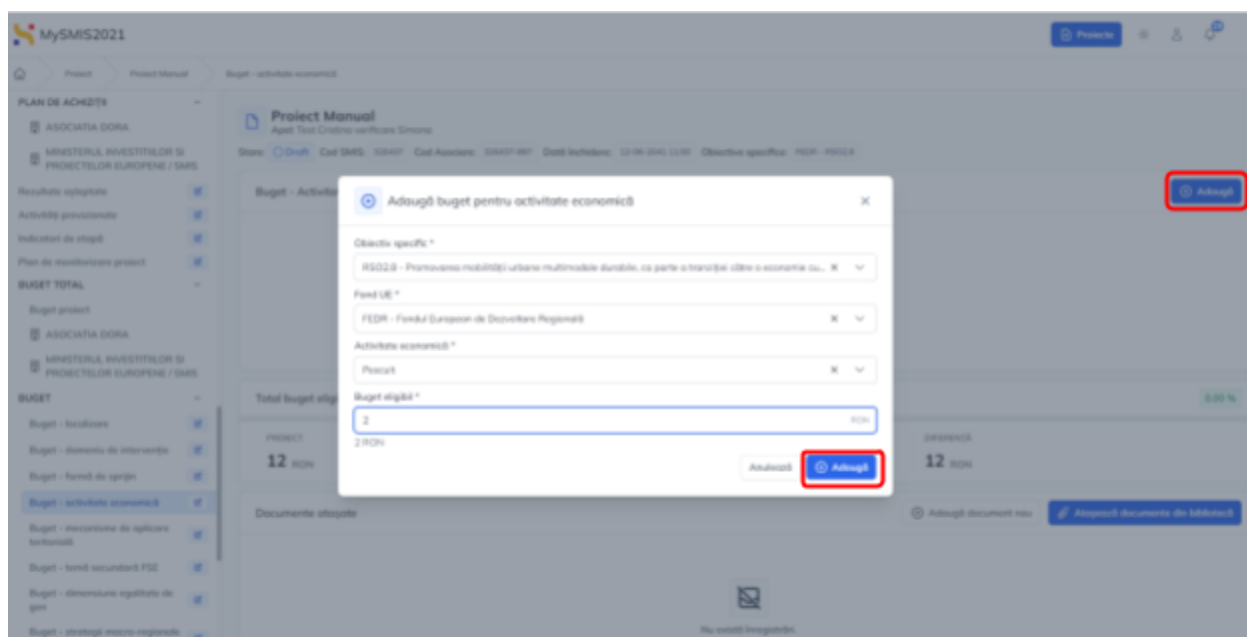
- Modifica - La acționarea butonului, aplicația va deschide o fereastră pop-up în care se pot modifica toate informațiile introduse la adăugarea formei de sprijin.




 - Șterge - La acționarea butonului, aplicația va deschide o fereastră pop-up pentru confirmarea acțiunii.

3.38.4. Buget - activitate economică

În interfață se vor introduce informațiile relevante prin acționarea butonului . Aplicația afișează fereastra pop-up pentru adăugarea bugetului pentru activitatea economică.



Salvarea se realizează prin acționarea butonului . Automat, aplicația afișează **Total buget eligibil - Activitate economică**.



Informațiile afișate vor fi vizibile în interfață și se pot:



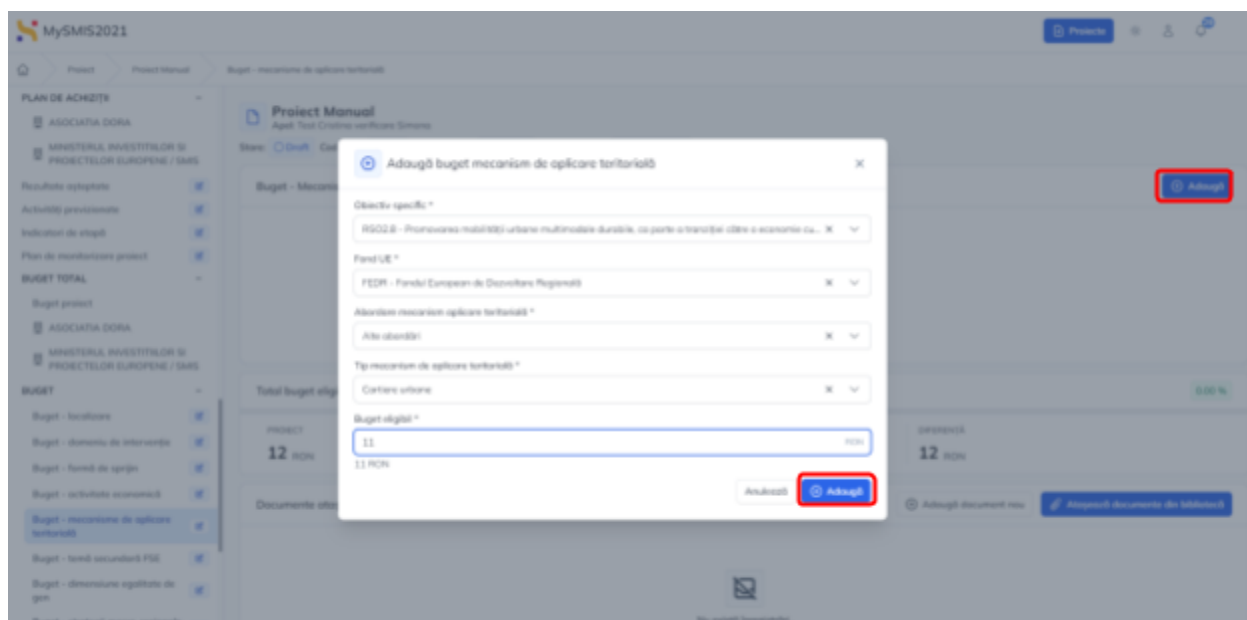
- Modifică - La acționarea butonului, aplicația va deschide o fereastră pop-up în care se pot modifica toate informațiile introduse la adăugarea bugetului pentru activitatea economică.




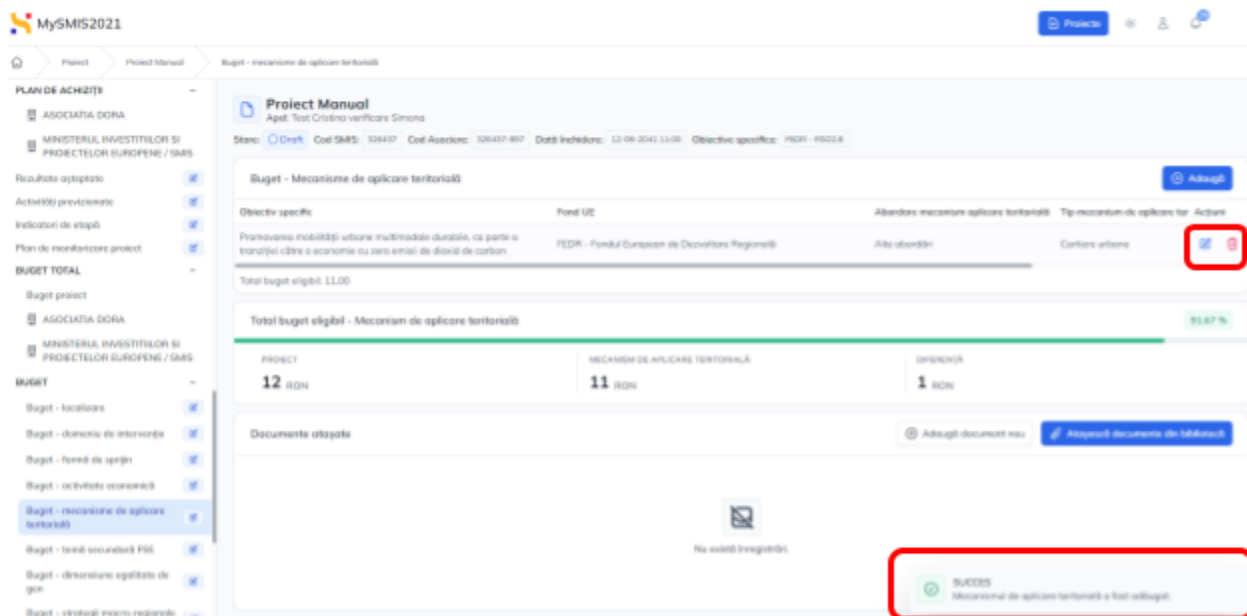
- Șterge - La acționarea butonului, aplicația va deschide o fereastră pop-up pentru confirmarea acțiunii.

3.38.5. Buget - mecanisme de aplicare teritorială

În interfață se vor introduce informațiile relevante prin acționarea butonului Adaugă . Aplicația afișează fereastra pop-up pentru adăugarea bugetului mecanism de aplicare teritorială.



Salvarea se realizează prin acționarea butonului  .
Automat, aplicația afișează **Total buget eligibil -mecanism de aplicare teritorială**.



Informațiile afișate vor fi vizibile în interfață și se pot:




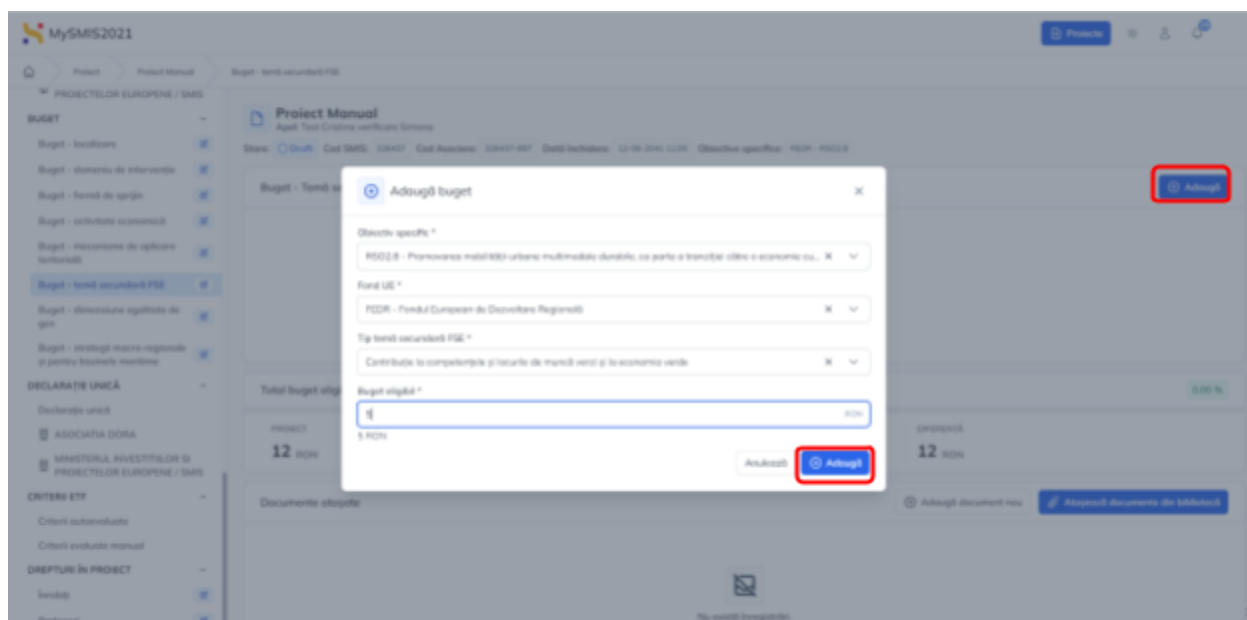
- Modifica - La acționarea butonului, aplicația va deschide o fereastră pop-up în care se pot modifica toate informațiile introduse la adăugarea bugetului mecanism de aplicare teritorială.




- Șterge - La acționarea butonului, aplicația va deschide o fereastră pop-up pentru confirmarea acțiunii.

3.38.6. Buget - temă secundară FSE

În interfață se vor introduce informațiile relevante prin acționarea butonului . Aplicația afișează fereastra pop-up pentru adăugarea bugetului - temă secundară FSE.



Salvarea se realizează prin acționarea butonului . Automat, aplicația afișează **Total buget eligibil - temă secundară FSE**.



Informațiile afișate vor fi vizibile în interfață și se pot:




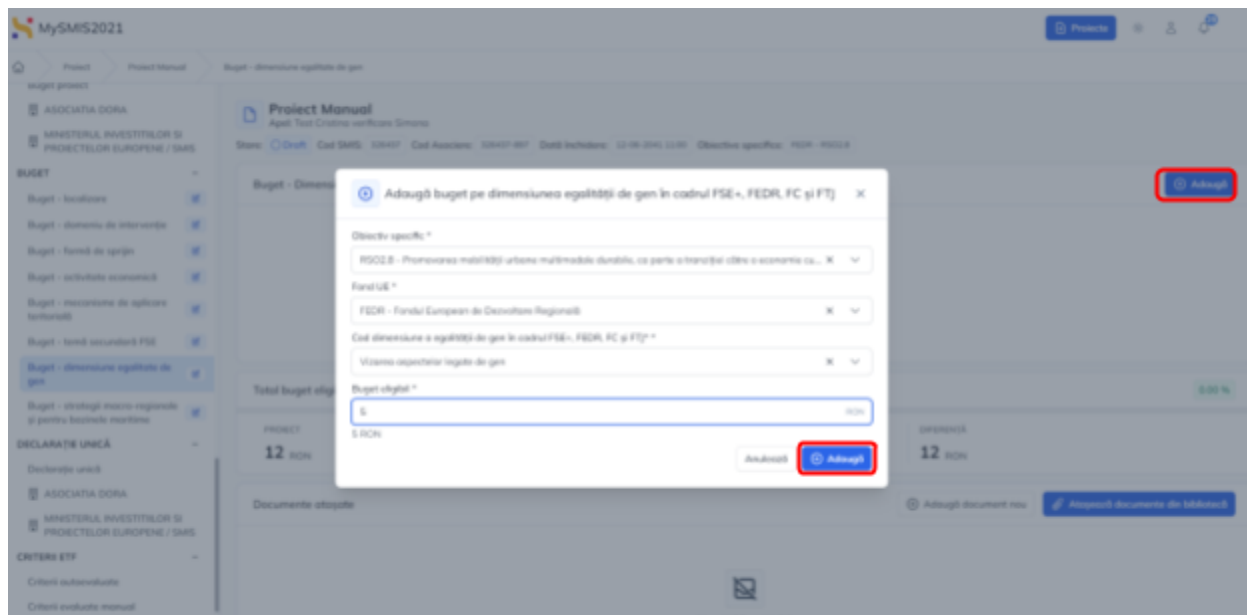
- Modifica - La acționarea butonului, aplicația va deschide o fereastră pop-up în care se pot modifica toate informațiile introduse la adăugarea bugetului **Temă secundară FSE**.




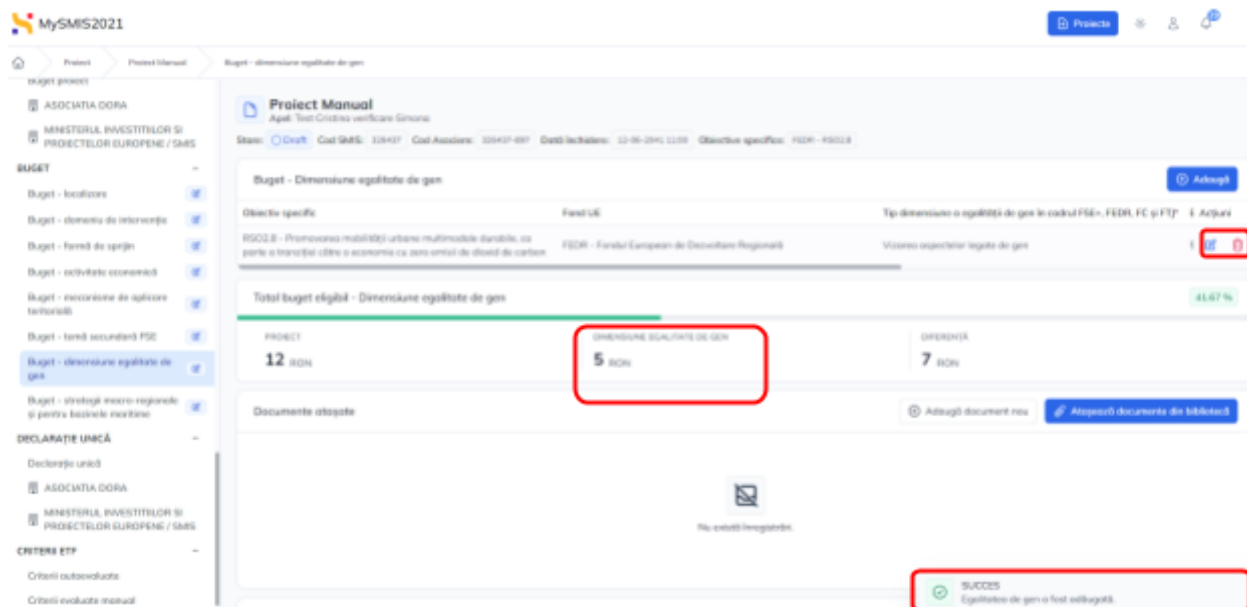
- Șterge - La acționarea butonului, aplicația va deschide o fereastră pop-up pentru confirmarea acțiunii.

3.38.7. Buget - dimensiune egalitate de gen

În interfață se vor introduce informațiile relevante prin acționarea butonului  Adaugă . Aplicația afișează fereastra pop-up pentru adăugarea bugetului - dimensiune egalitate de gen.



Salvarea se realizează prin acționarea butonului  .
Automat, aplicația afișează **Total buget eligibil - Dimensiune egalitate de gen**.



Informațiile afișate vor fi vizibile în interfață și se pot:





- Modifica - La acționarea butonului, aplicația va deschide o fereastră pop-up în care se pot modifica toate informațiile introduse la adăugarea bugetului **Dimensiune egalitate de gen**.



- Șterge - La acționarea butonului, aplicația va deschide o fereastră pop-up pentru confirmarea acțiunii.

3.38.8. Buget - strategii macroregionale și pentru bazinele maritime

În interfață se vor introduce informațiile relevante prin acționarea butonului  Adaugă . Aplicația afișează fereastra pop-up pentru adăugarea bugetului - strategii macroregionale și pentru bazinele maritime.

Salvarea se realizează prin acționarea butonului  Adaugă .

Automat, aplicația afișează **Total buget eligibil - Strategii macro-regionale și pentru bazinele maritime.**



Informațiile afișate vor fi vizibile în interfață și se pot:



- Modifica - La acționarea butonului, aplicația va deschide o fereastră pop-up în care se pot modifica toate informațiile introduse la adăugarea bugetului **Strategii macro-regionale și pentru bazele maritime**.



- Șterge - La acționarea butonului, aplicația va deschide o fereastră pop-up pentru confirmarea acțiunii.

3.39. DECLARAȚIE UNICĂ

3.39.1. Declarație unică

secțiune vizibilă în structura tuturor proiectelor

Această secțiune este o secțiune informativă în care se vizualizează statusul declarațiilor unice ale partenerilor din proiect.



MySMIS2021

Proiect Manual

Declarație unică

ASOCIATA DORA

MINISTERUL INVESTIȚIILOR ȘI PROIECTELOR EUROPENE / SMIS

BUGET

Bug - localizare

Bug - dimensiune de intervenție

Bug - formă de sprijin

Bug - activitate economică

Bug - mecanism de aplicare tehnologică

Bug - nivel secundar PSE

Bug - dimensiune egalitate de gen

Bug - strategii macro-regionale și pentru localitate marșante

DECLARAȚIE UNICĂ

Declarație unică

ASOCIATA DORA

MINISTERUL INVESTIȚIILOR ȘI PROIECTELOR EUROPENE / SMIS

CRITERII ETP

Criterii autoevaluare

Criterii evaluare manual

DIRECȚIA ÎN PROIECT

Introducere

Parteneri

Proiect Manual

Aplică Test Control verificare Simulare

Stare: Draft

Cod SMIS: 201017

Cod Asociație: 201017-001

Data încheierii: 12-09-2014 12:00

Obiectiv specific: 102H - 1022H

Declarație unică

Nume entitate juridică

Status

Data încheierii

Adresă

ASOCIATA DORA

MINISTERUL INVESTIȚIILOR ȘI PROIECTELOR EUROPENE / SMIS

Documente atașate

Adaugă document nou

Adaugă documente de încheiere

Indicații

Detalii

Chid

Detalii

Nume

Pentru completarea declarației unice, reprezentantul legal/ împuternicitul reprezentantului legal va selecta din secțiune entitatea pe care o reprezintă. Aplicația afișează pagina în care utilizatorul va completa și încărca declarația, prin acționarea butonului **Adaugă**.

MySMIS2021

Proiect Manual

Declarație unică

ASOCIATA DORA

ASOCIATA DORA

MINISTERUL INVESTIȚIILOR ȘI PROIECTELOR EUROPENE / SMIS

BUGET

Bug - localizare

Bug - dimensiune de intervenție

Bug - formă de sprijin

Bug - activitate economică

Bug - mecanism de aplicare tehnologică

Bug - nivel secundar PSE

Bug - dimensiune egalitate de gen

Bug - strategii macro-regionale și pentru localitate marșante

DECLARAȚIE UNICĂ

Declarație unică

ASOCIATA DORA

MINISTERUL INVESTIȚIILOR ȘI PROIECTELOR EUROPENE / SMIS

CRITERII ETP

Criterii autoevaluare

Criterii evaluare manual

DIRECȚIA ÎN PROIECT

Introducere

Parteneri

Proiect Manual

Aplică Test Control verificare Simulare

Stare: Draft

Cod SMIS: 201017

Cod Asociație: 201017-001

Data încheierii: 12-09-2014 12:00

Obiectiv specific: 102H - 1022H

Declarație unică

Nume entitate juridică

Status

Data încheierii

Adresă

ASOCIATA DORA

MINISTERUL INVESTIȚIILOR ȘI PROIECTELOR EUROPENE / SMIS

Documente atașate

Adaugă document nou

Adaugă documente de încheiere

Indicații

Detalii



Chid

Detalii

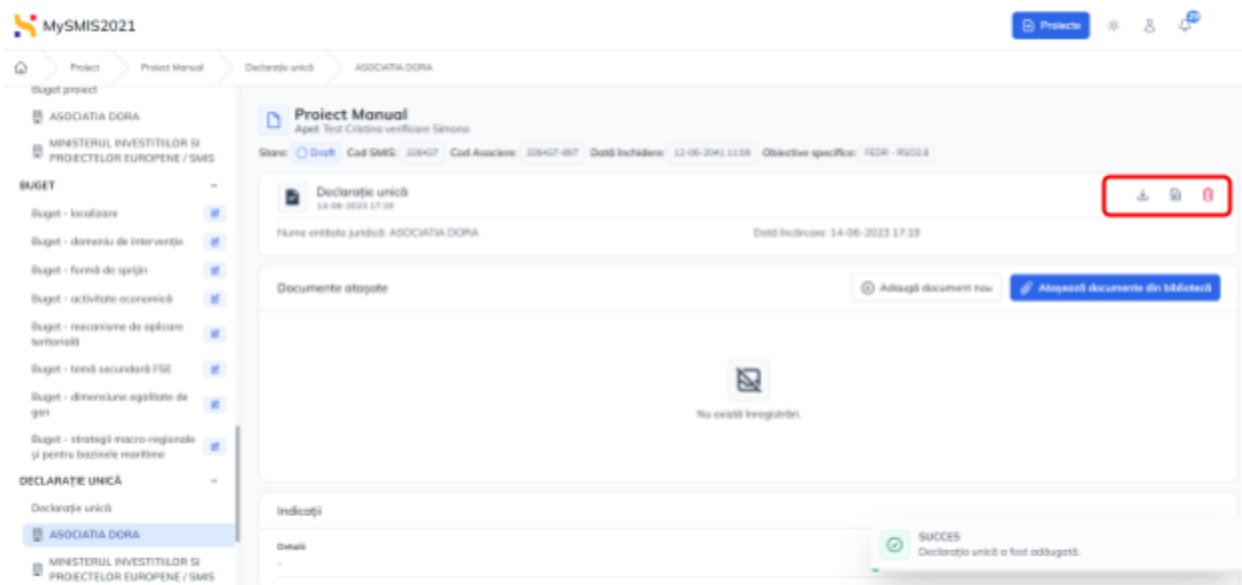


Declarația unică se poate genera doar dacă bugetul proiectului este completat și sunt confirmate (bifate) toate criteriile obligatorii de eligibilitate. Orice modificare a bugetului proiectului după încărcarea declarației unice implică ștergerea automată a acesteia!



Documentul generat (prin acționarea butonului  **Generează**) se semnează în afara sistemului și se încarcă în pagină (prin  sau drag&drop).

Se confirmă acțiunea prin acționarea butonului  **Încarcă**.



Declarația este vizibilă și se pot realiza următoarele acțiuni:




- Descarcă - La acționarea butonului, declarația este descărcată local.



- Previzualizează - La acționarea butonului, declarația se deschide pentru vizualizare.



- Șterge - La acționarea butonului, aplicația va deschide o fereastră pop-up pentru confirmarea acțiunii.

În secțiunea DECLARAȚIE UNICĂ statusul declarației devine  **Completată** și se pot realiza acțiunile descrise mai sus.



MySMIS2021

Proiect Manual

Declarație unică

Buget proiect

ASOCIATA DORA

MINISTERUL INVESTIȚIILOR ȘI PROIECTELOR EUROPENE / SMIS

BUGET

Buget - localizare

Buget - domeniu de intervenție

Buget - formă de sprijin

Buget - activitate economică

Buget - încadrare de opțiuni teritoriale

Buget - terță secundară PSE

Buget - dimensiune egalitate de gen

Buget - strategii macro-regionale și pentru bazinele maritime

DECLARAȚIE UNICĂ

Declarație unică

ASOCIATA DORA

MINISTERUL INVESTIȚIILOR ȘI PROIECTELOR EUROPENE / SMIS

Proiect Manual

Apel Test Căminu verificare Simona

Stare: ☐ Draft ☒ Cad SMS: 336437 Cad Asociere: 336437-897 Data încheiere: 12-06-2043 11:00 Obiective specifice: PEDR - R502.8

Declarații unice

Nume entitate juridică	Status	Data încărcare	Acțiuni
ASOCIATA DORA	Completată	14-06-2023	
MINISTERUL INVESTIȚIILOR ȘI PROIECTELOR EUROPENE / SMIS	Necompletată	-	

Documente atașate

Adaugă document nou

Adaugă documente din bibliotecă

Nu există imagini.

Indicații

IMPORTANT!

După încărcarea declarației unice de către entitatea lider, partenerul/ partenerii va/ vor fi notificat/ notificați prin aplicație și va/ vor putea completa și încărca declarația unică din contul reprezentantului legal.

3.50.CRITERII ETF

secțiune vizibilă în structura tuturor proiectelor

3.50.1. Criterii autoevaluate

În interfață se vor completa opțiunile pentru criteriile autoevaluate prin acționarea butonului

Modifică

. Acționarea butonului se va realiza pentru fiecare criteriu. Aplicația afișează fereastra pop-up pentru adăugarea opțiunii.




Acționarea butonului se va realiza pentru fiecare criteriu. Aplicația afișează fereastra pop-up pentru adăugarea opțiunii.

Salvarea se realizează prin acționarea butonului



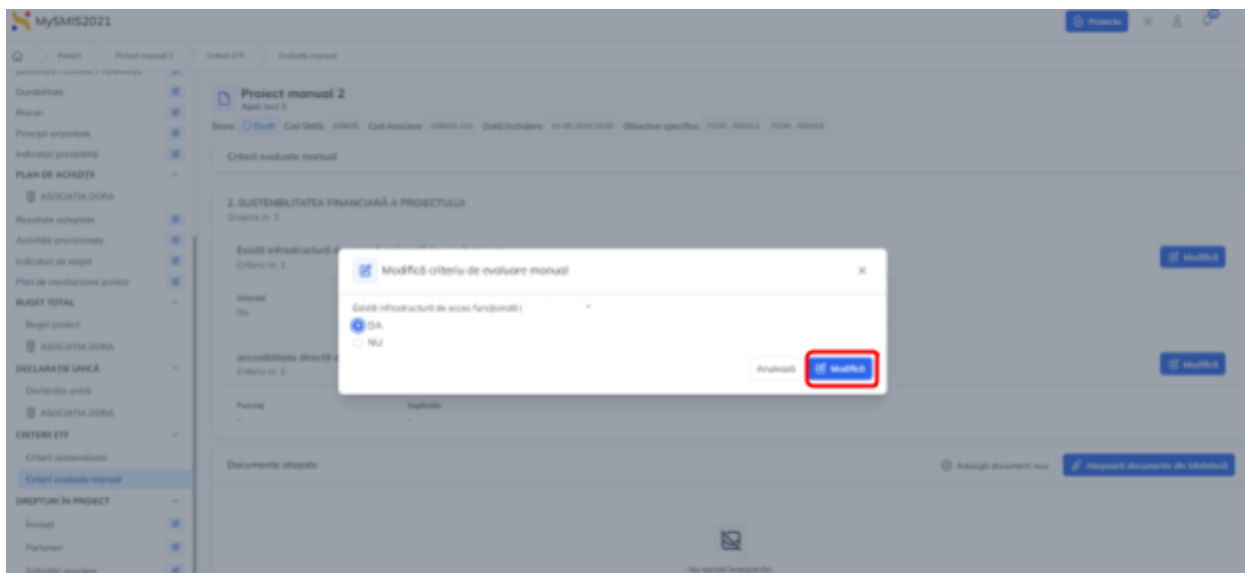
3.50.2. Criterii evaluate manual



În interfață se vor completa opțiunile/punctajul pentru criteriile evaluate manual prin acționarea butonului  .



Acționarea butonului se va realiza pentru fiecare criteriu. Aplicația afișează fereastra pop-up pentru adăugarea/selectarea punctajului/opțiunii.





Salvarea se realizează prin acționarea butonului [Modifică](#).
Informațiile salvate sunt afișate în pagina și se pot modifica.



3.51.DREPTURI ÎN PROIECT

Secțiune vizibilă doar pentru reprezentant legal/împuternicit al entității juridice lider al proiectului.

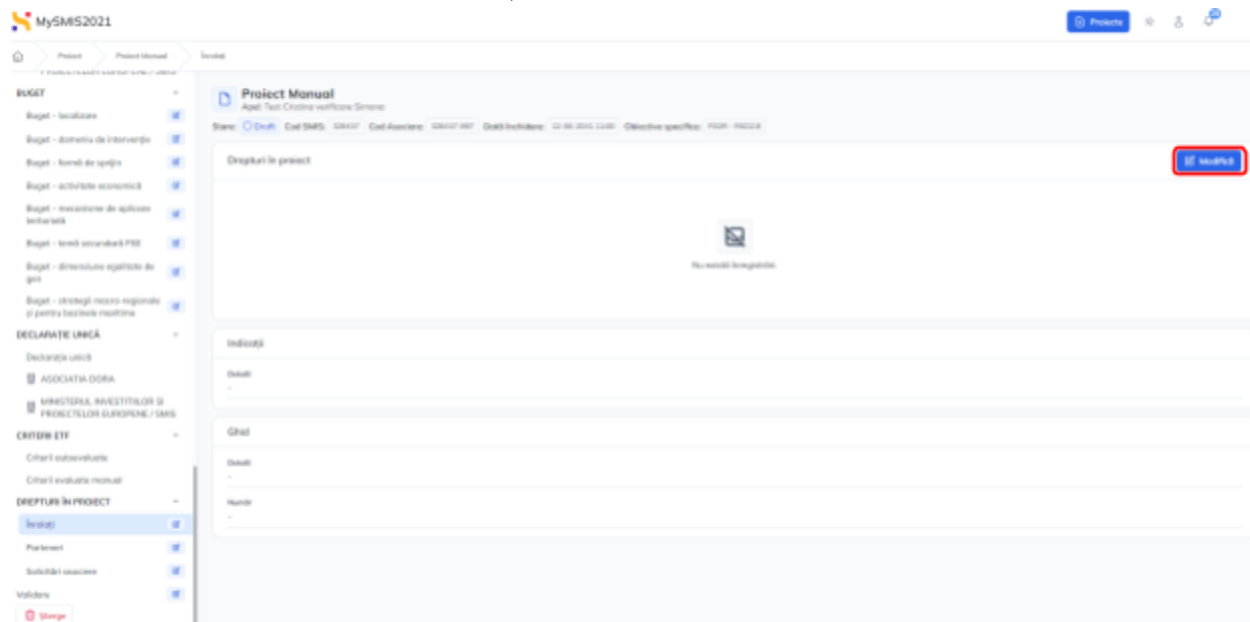


3.51.1. Înrolați

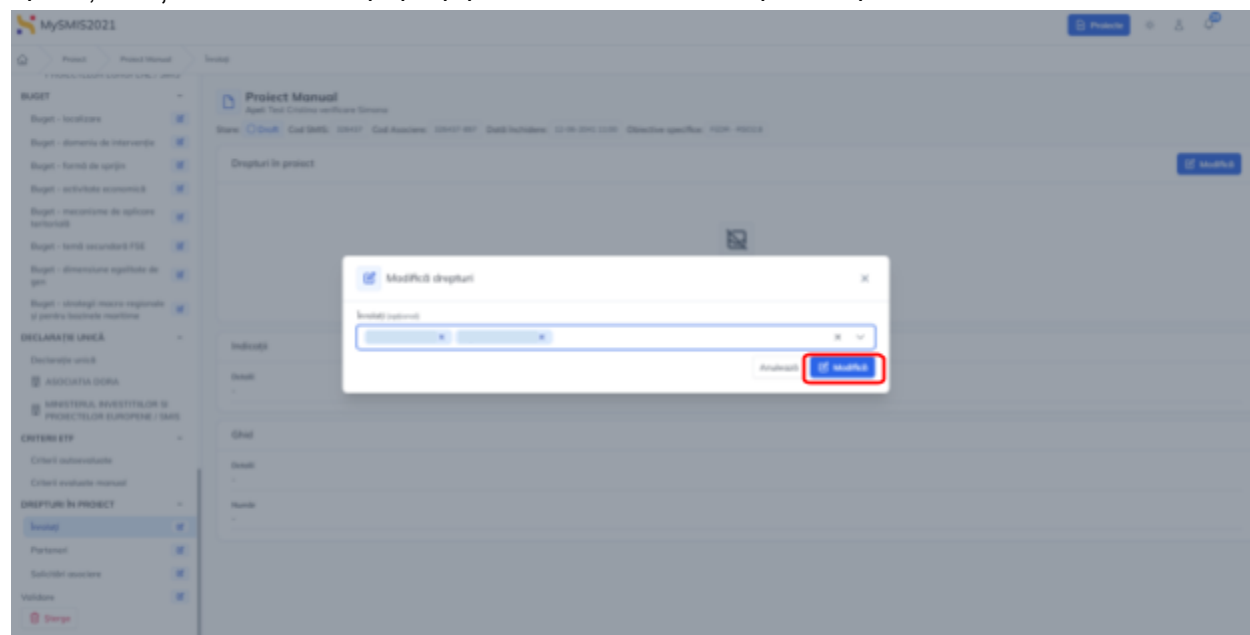
În această secțiune se vizualizează lista persoanelor înrolate la entitatea juridică lider al proiectului și au drepturi de editare în proiect.

Această listă se poate modifica prin acționarea butonului

Modifică



Aplicația afișează fereastra pop-up pentru modificarea drepturilor persoanelor înrolate.





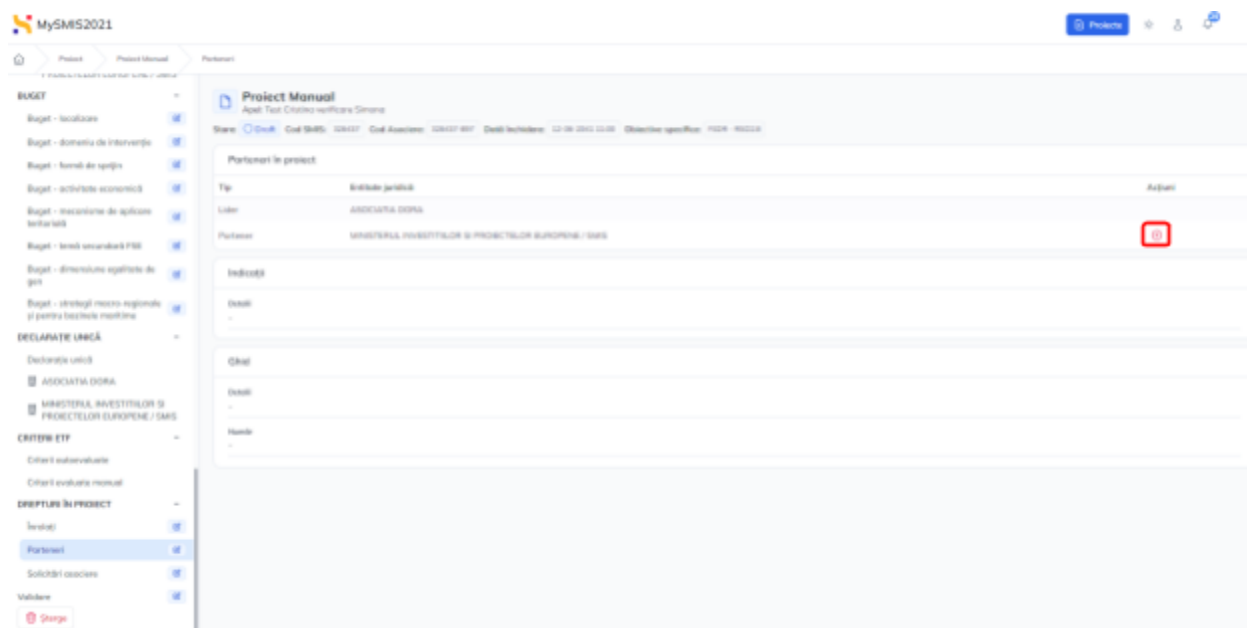
Lista persoanelor care au drepturi pentru proiect se salvează prin acționarea butonului



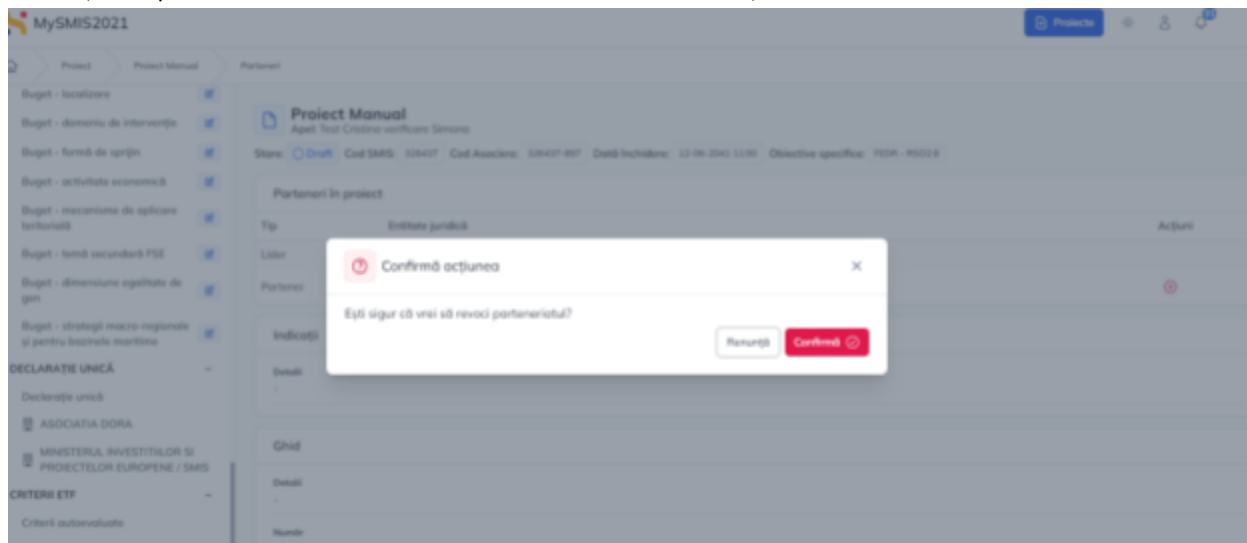
3.51.2. Parteneri

În această secțiune se vizualizează lista entităților juridice parteneri în proiect.

Un partener se poate revoca prin acționarea butonului .



Aplicația afișează fereastra pop-up pentru confirmarea acțiunii.





După confirmare, toate informațiile introduse pentru partener se vor șterge automat, iar zona Secțiuni se va modifica (nu mai sunt vizibile secțiunile pentru partenerul revocat).

3.51.3. Solicitări de asociere

În această secțiune se vizualizează lista solicitărilor de asociere în proiect.

O solicitare poate avea unul dintre următoarele statusuri (Stare):

Respinsa

- Solicitarea a fost respinsă.

Acceptata

- Solicitarea a fost acceptată, entitatea juridică partener este asociată, zona Secțiuni a fost actualizată și se pot introduce informații pentru aceasta.

Creată

- Solicitarea a fost trimisă de către reprezentantul legal/împuternicitul entității juridice care dorește asocierea în proiect.

Pentru această solicitare se pot realiza următoarele acțiuni:



- Acceptă - Statusul (starea) solicitării devine

Acceptata



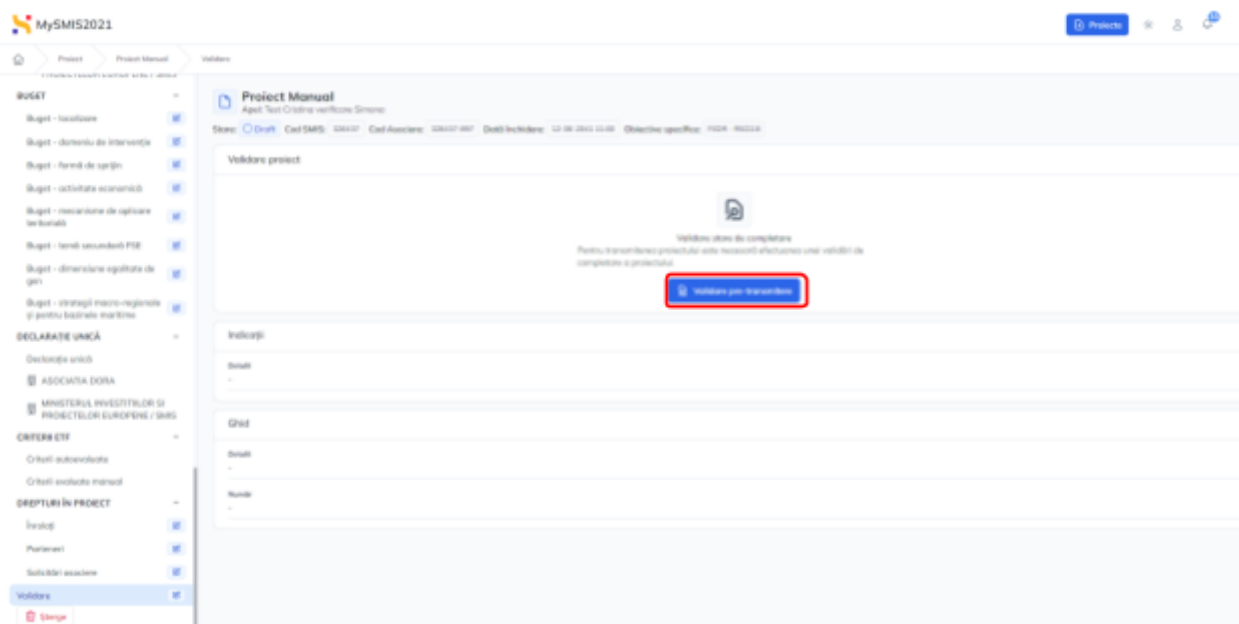
- Respinge - Statusul (starea) solicitării devine

Respinsa

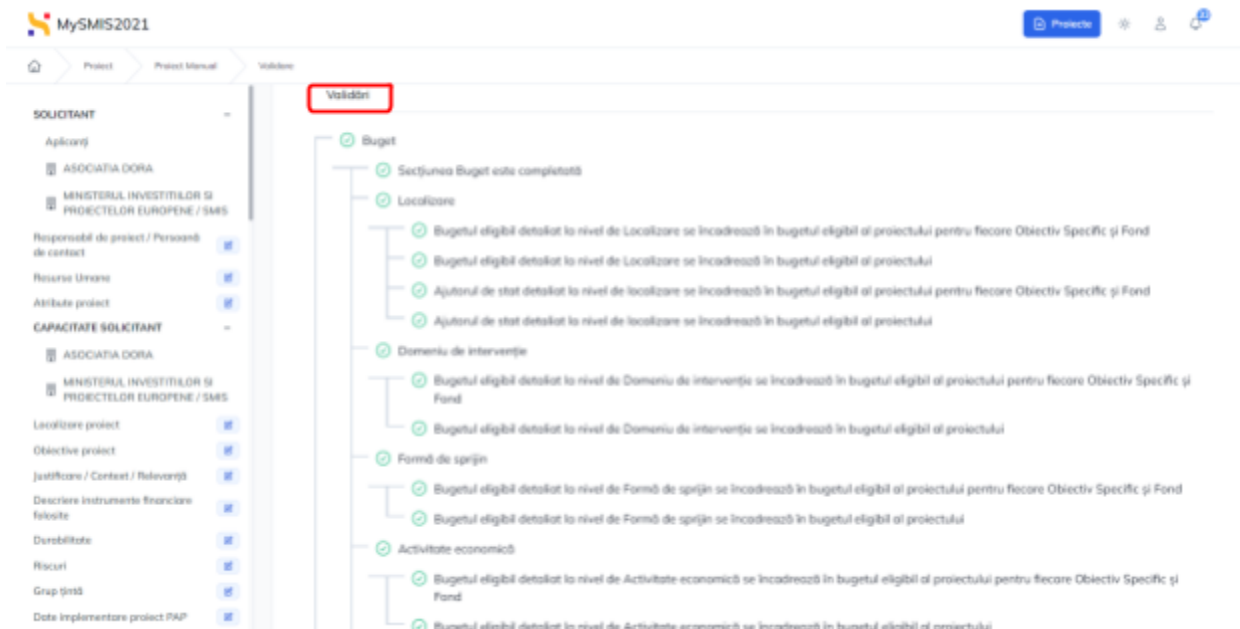


3.52.Validare


Secțiune vizibilă doar pentru reprezentant legal/împuternicit al entității juridice lider al proiectului.

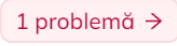


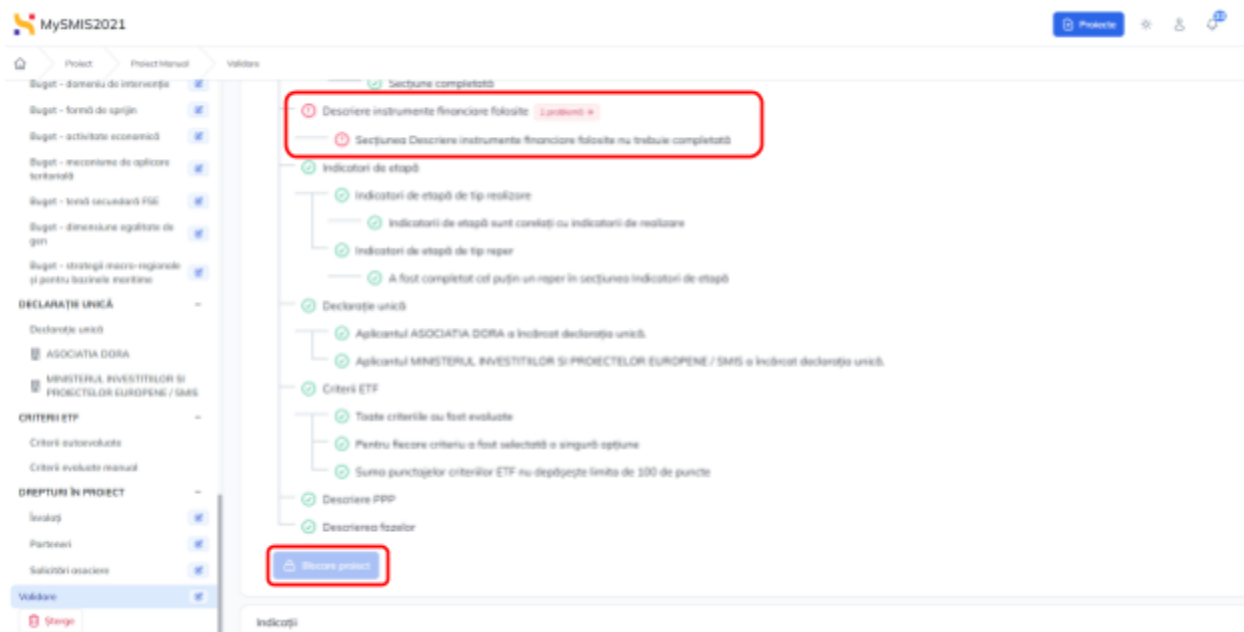
Prin acționarea butonului  Validare pre-transmitere , aplicația verifică și afișează în zona Validări îndeplinirea sau nu a tuturor condițiilor de completare obligatorii a secțiunilor din proiect.



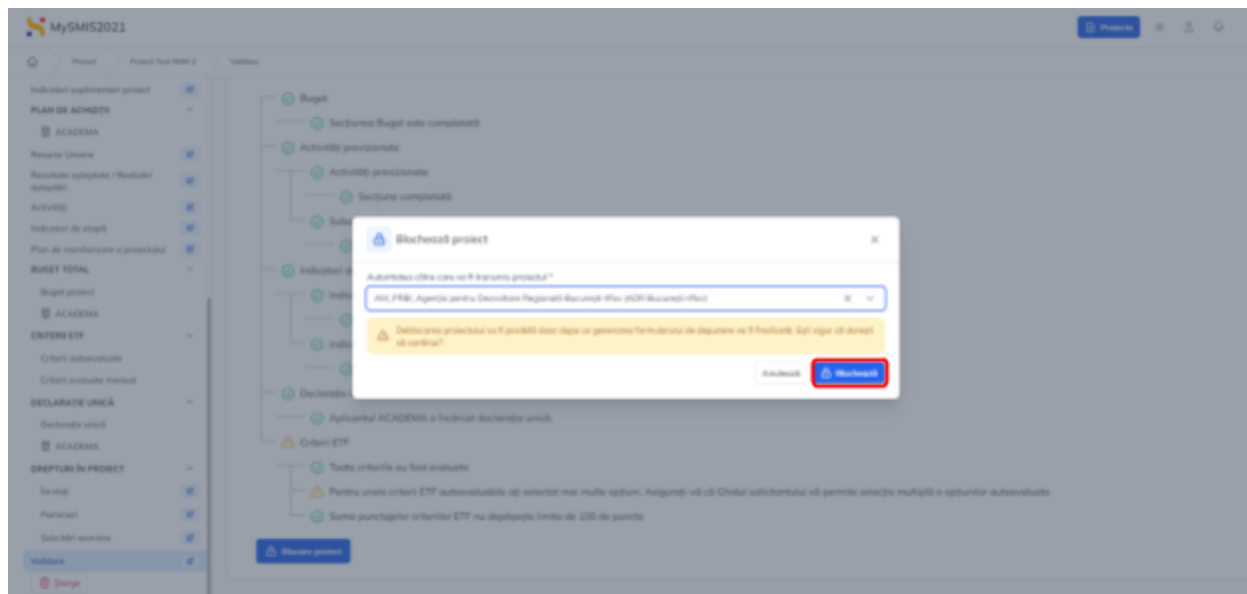


În cazul în care există zone obligatorii necomplete, aplicația va indica în zona **Validări**, unde există neconcordanțe, iar butonul Blocare proiect () nu este accesibil .

În vederea remedierii neconcordanțelor existente, utilizatorul poate accesa direct din zona Validări, secțiunea unde există neconcordanța (prin acțiunea butonului ).

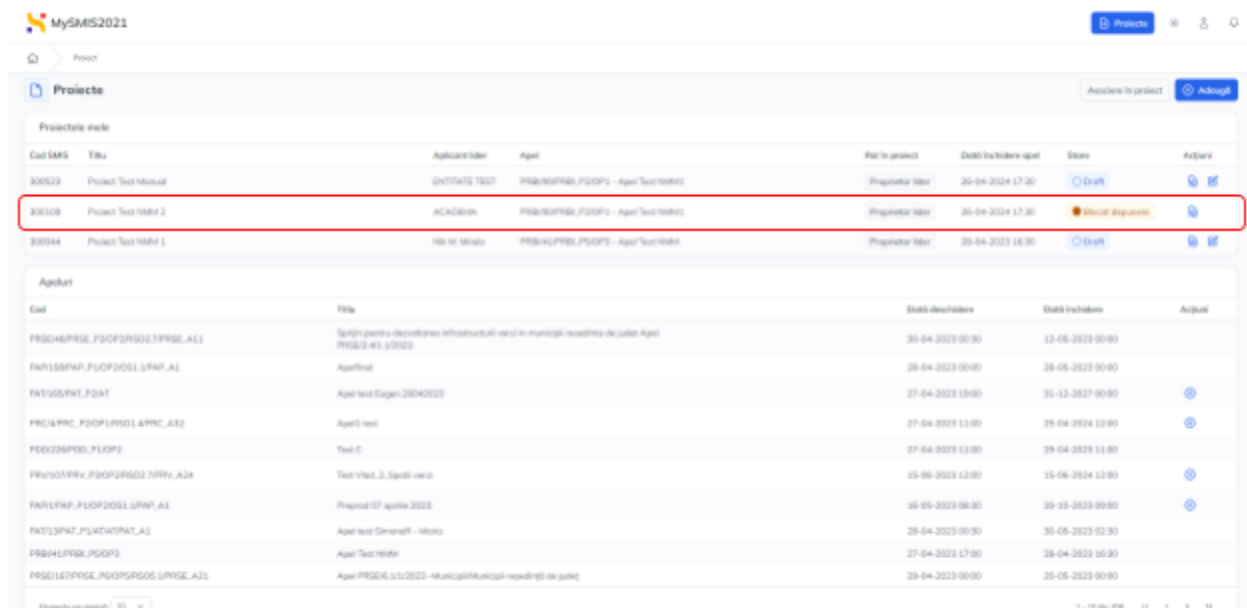


După remedierea neconcordanțelor, butonul  devine accesibil. La acțiunea lui, aplicația afișează fereastra pop-up pentru selectarea autorității.



După blocarea proiectului, acesta de vizualizează în lista proiectelor în starea (statusul)

Blocat depunere



Transmitere proiect

Pentru a transmite proiectul, se acționează din zona de acțiuni.



MySMIS2021

Proiecte

Proiectele mele

Cod SMIS	Titlu	Aplicant titular	Apel	Statut în proiect	Data închiderii apel	Stare	Acțiuni
30523	Proiect Test Manual	ENTITATE TEST	PRG400PRL.PSGPS - Apel Test Manual	Proprietar titular	26-04-2024 17:30	Draft	
30518	Proiect Test NMM 2	ACADEMA	PRG400PRL.PSGPS - Apel Test Manual	Proprietar titular	26-04-2024 17:30	Proiect depus	
30544	Proiect Test NMM 1	Nu se poate	PRG400PRL.PSGPS - Apel Test Manual	Proprietar titular	26-04-2023 16:30	Draft	

Apeluri

Cod	Titlu	Data deschiderii	Data închiderii	Acțiuni
PRG400PRL.PSGPS03.PRGSE_A11	Sprijin pentru dezvoltarea infrastructurii verzi în municipiile resedite de județ Apel PRG400PRL.PSGPS03	30-04-2023 00:00	12-05-2023 00:00	
PRG100PRL.PSGPS051.SRNP_A1	Apel PRG100	28-04-2023 00:00	28-05-2023 00:00	
PRG100PRL.PSGPS051.SRNP_A1	Apel test Eugen 28042023	27-04-2023 10:00	31-12-2027 00:00	
PRG400PRL.PSGPS051.APRNC_A32	Apel test	27-04-2023 11:00	29-04-2024 12:00	
PRG100PRL.PSGPS051.SRNP_A1	Test C	27-04-2023 11:00	29-04-2023 11:00	
PRG100PRL.PSGPS051.SRNP_A1	Test Vitea 2, Spatiu verde	15-06-2023 12:00	15-06-2024 12:00	
PRG100PRL.PSGPS051.SRNP_A1	Proiect 07 aprilie 2023	30-05-2023 00:00	30-05-2023 00:00	
PRG100PRL.PSGPS051.SRNP_A1	Apel test Simona - Miro	28-04-2023 00:00	30-05-2023 02:30	
PRG400PRL.PSGPS051.SRNP_A1	Apel Test Manual	27-04-2023 17:00	28-04-2023 16:30	
PRG100PRL.PSGPS051.SRNP_A1	Apel PRG400PRL.PSGPS051.SRNP_A1	29-04-2023 00:00	30-05-2023 00:00	

Aplicația afișează pagina proiectului. Se accesează secțiunea Transmite.

MySMIS2021

Proiecte

Proiect Test NMM 2

Apel: Apel Test NMM 2

Stare: Căuta de transcriere depunere

Cod SMIS: 30518 Cod Asociere: 30518-100 Data închiderii: 26-04-2024 17:30 Obiective specifice: PRG1 - PRG1.2

Portatori în proiect

Tip	Documentație obligatorie	Nu proprie	Acțiuni
Titular	ACADEMA	Proprietar titular	

Documente atașate



Nu există imagini.

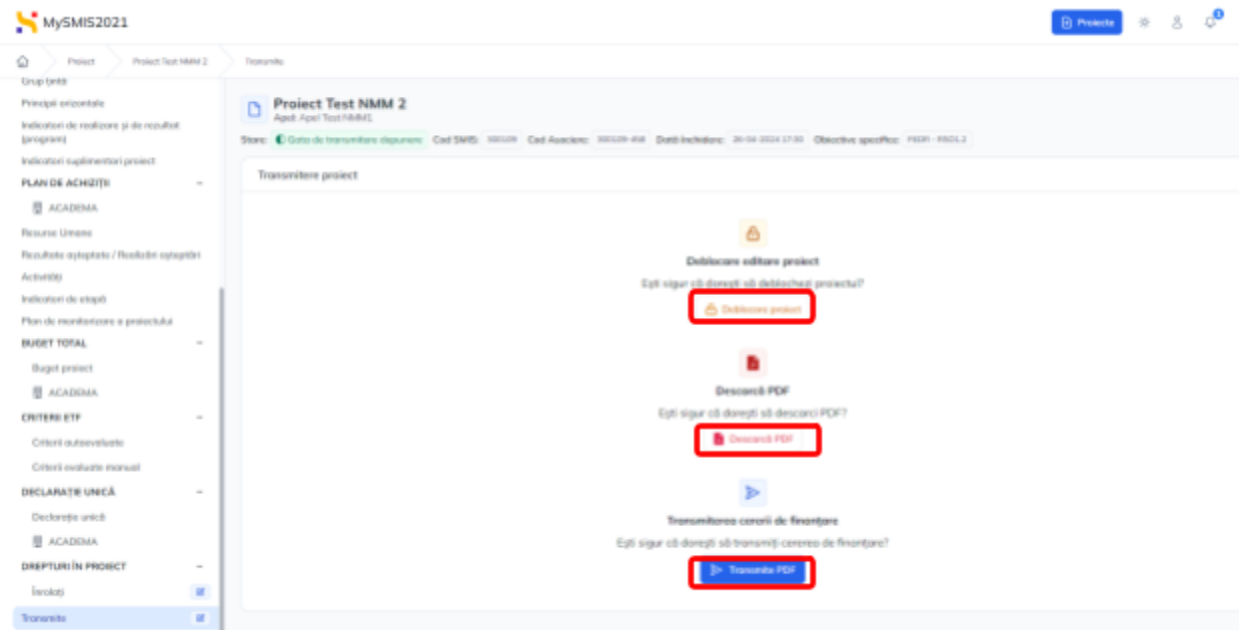
Transmite


În pagina afișată se pot realiza următoarele acțiuni:

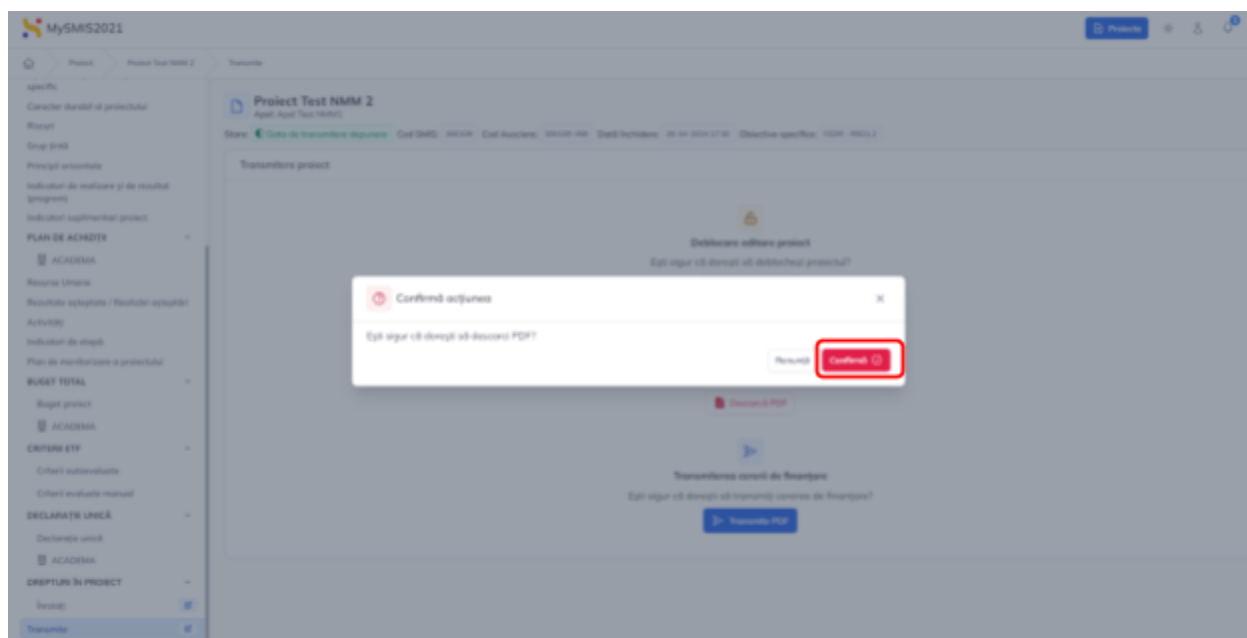
- **Deblocare editare proiect** **Deblocare proiect** - se acționează în cazul în care se dorește editarea proiectului.



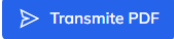

- **Descarcă PDF:**  Descarcă PDF - acțiune premergătoare obligatorie pentru transmiterea proiectului.
- **Transmiterea cererii de finanțare**  Transmite PDF .





La acționarea butonului  Descarcă PDF , aplicația va afișa fereastra pop-up pentru confirmarea descărcării.



Documentul generat reprezintă proiectul și cuprinde toate informațiile din secțiunile acestuia. Acesta se semnează electronic, în afara sistemului.

La acționarea butonului , aplicația afișează fereastra pop-up pentru încărcarea documentului semnat anterior (prin  sau drag&drop).

Proiectul este vizibil în starea (statusul)  și nu se mai pot realiza acțiuni asupra lui, ci doar se poate vizualiza ( - din zona acțiuni).



MySMIS2021

Proiecte

Proiecte

Proiectele mele

Cod SMI	Titlu	Aplicant / Sub	Apel	Statut proiect	Data închiderii apel	Stare	Acțiune
300525	Proiect Test Manual	ENTITATE TEST	PR0000PR00_P000P0 - Apel Test Manual	Proiectare / Sub	20-04-2023 17:30	Draft	Draft
300526	Proiect Test Manual 2	ACADEMA	PR0000PR00_P000P0 - Apel Test Manual	Proiectare / Sub	20-04-2023 17:30	Depus	Depus
300544	Proiect Test Manual 1	INSA SA Serviciu	PR0000PR00_P000P0 - Apel Test Manual	Proiectare / Sub	20-04-2023 16:30	Draft	Draft

Apeluri

Cod	Titlu	Data deschiderii	Data închiderii	Acțiune
PR0000PR00_P000P0001.PR0000_A11	Sprijin pentru dezvoltarea infrastructurii veni în municipiul medievă de județ Apel PR0000 A11 1/2023	30-04-2023 00:00	12-05-2023 00:00	Apeluri
PR0000PR00_P000P0001.PR0000_A1	Apeluri	28-04-2023 00:00	28-05-2023 00:00	Apeluri
PR0000PR00_P000P0001.PR0000_A1	Apeluri Buger 20040225	27-04-2023 00:00	30-12-2023 00:00	Apeluri
PR0000PR00_P000P0001.PR0000_A32	Apeluri Test	27-04-2023 11:00	25-04-2024 12:00	Apeluri
PR0000PR00_P000P0001.PR0000_A1	Test C	27-04-2023 11:00	29-04-2023 11:00	Apeluri
PR0000PR00_P000P0001.PR0000_A24	Test vizi 2. Apeli vizi	15-06-2023 12:00	15-06-2024 12:00	Apeluri
PR0000PR00_P000P0001.PR0000_A1	Proiect 07 aprilie 2023	16-05-2023 00:00	20-10-2023 00:00	Apeluri
PR0000PR00_P000P0001.PR0000_A1	Apeluri Test Manual - Manual	28-04-2023 00:00	30-05-2023 00:00	Apeluri
PR0000PR00_P000P0001.PR0000_A1	Apeluri Test Manual	27-04-2023 17:00	29-04-2023 16:30	Apeluri
PR0000PR00_P000P0001.PR0000_A21	Apeluri PR0000 A1/2023 - Manual dezvoltare proiect de județ	29-04-2023 00:00	29-05-2023 00:00	Apeluri

Elemente pe pagină: 30

MySMIS2021

Proiecte

Proiect Test Manual 2

Transmitere

specific

Caracteristici ale proiectului

Resurse

Grup (nfi)

Principalele activități

Indicador de realizare și de rezultat (proiect)

Indicador cuprins în proiect

PLAN DE ADMISIE

ACADEMA

Resurse Urmare

Rezultate așteptate / Realizate așteptate

Activități

Indicador de etapă

Plan de monitorizare a proiectului

BURST TOTAL

Buget proiect

ACADEMA

CRITERI ETI

Costuri subvențiate

Costuri evaluate manual

DECLARAȚIE UNICĂ

Declarație unică

ACADEMA

DREPTUL ÎN PROIECT

Transmitere

Transmitere

Proiect Test Manual 2

Statut: Depus

Cod SMI: 300526

Cod Asociere: 300526-PR00

Data închiderii: 20-04-2023 17:30

Obiectiv specific: PR00 - PR0000

Transmitere proiect

Obținere editare proiect

Ești sigur că dorești să deblocezi proiectul?

Obținere proiect

Descarcă PDF

Ești sigur că dorești să descarci PDF?

Descarcă PDF

Transmitere cereri de finanțare

Ești sigur că dorești să transmiți cererea de finanțare?

Transmitere PDF

3.53. Șterge

Proiectul se poate șterge doar dacă se află în stare [Draft](#) , prin acționarea butonului





MySMIS2021

Proiect

Proiect Manual

Declarație unică

Buget - domeniu de intervenție

Buget - finanță de sprijin

Buget - activitate economică

Buget - mecanisme de aplicare teritoriale

Buget - terță secundară PGE

Buget - dimensiune egalitate de gen

Buget - strategii macro-regionale și pentru locurile rurale

DECLARAȚIE UNICĂ

Declarație unică

ASOCIATIA DORA

MINISTERUL INVESTIȚIILOR ȘI PROIECTELOR EUROPENE / SMIS

CRITERII ETF

Criterii autoevaluate

Criterii evaluate manual

DREPTURI ÎN PROIECT

Încalzi

Parteneri

Solicitări asociate

Validare

Storja

Proiect Manual

Apel: Test Cristina verificarea Simona

Share: ☐ Over ☐ Cod SMIS: 328437 Cod Asocierii: 328437-897 Data încheierii: 12-06-2023 11:00 Obiective specifice: PGE - R502.8

Declarații unice

Nume entitate juridică	Status	Data încheierii	Acțiuni
ASOCIATIA DORA	Completat	14-06-2023	
MINISTERUL INVESTIȚIILOR ȘI PROIECTELOR EUROPENE / SMIS	Completat	14-06-2023	

Documente atașate

Adaugă document nou

Adaugă documente din bibliotecă

Nume	Document tip	Data încheierii	Încărcat de	Acțiuni
file_2023-06-14_17-19-03	Declarație unică	2023-06-14	Tac-Panachevica Anca	
file_2023-06-14_17-26-42	Declarație unică	2023-06-14	Tac-Panachevica Anca	

Indicații

Detalii

-

Ghid

Detalii

-

Nume